

Муниципальное бюджетное учреждение дополнительного образования  
«Центр дополнительного образования» города Смоленска



# СТАТИСТИЧЕСКИЙ АНАЛИЗ РЕЗУЛЬТАТОВ ВСЕРОССИЙСКОЙ ОЛИМПИАДЫ ШКОЛЬНИКОВ

город Смоленск

2022–2023 учебный год



# ШКОЛЬНЫЙ ЭТАП ВСОШ

город Смоленск

2022–2023 учебный год

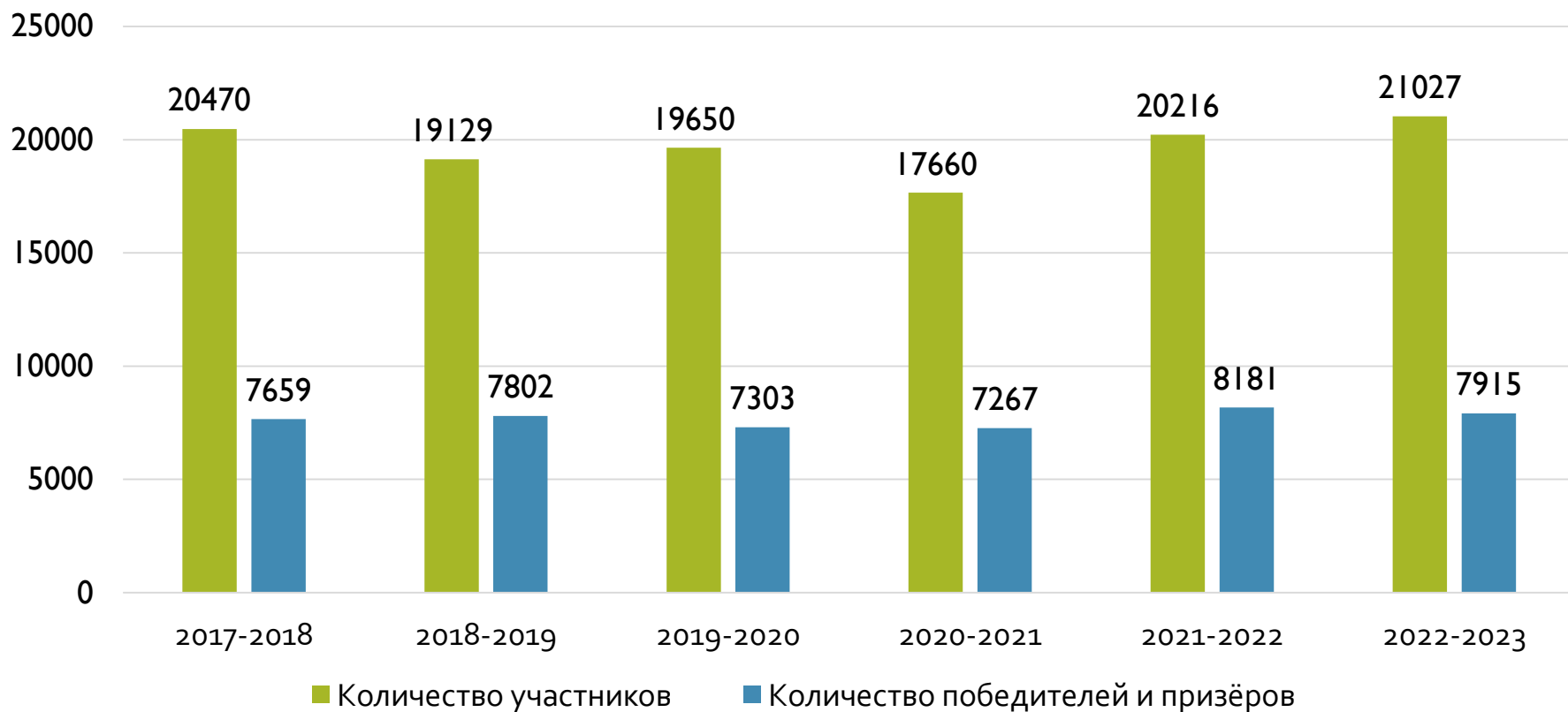
## ОСНОВНЫЕ ЗАДАЧИ ШКОЛЬНОГО ЭТАПА ВсОШ

- ✓ развитие стойкого познавательного интереса у обучающихся
- ✓ мотивация обучающихся к изучению различных предметов
- ✓ оценка знаний и умений учащихся по отдельным предметам
- ✓ выявление способных и талантливых обучающихся для повышения уровня индивидуализации обучения
- ✓ определение состава участников муниципального этапа ВсОШ
- ✓ активизация работы факультативов, кружков и других форм внеклассной и внешкольной работы с обучающимися

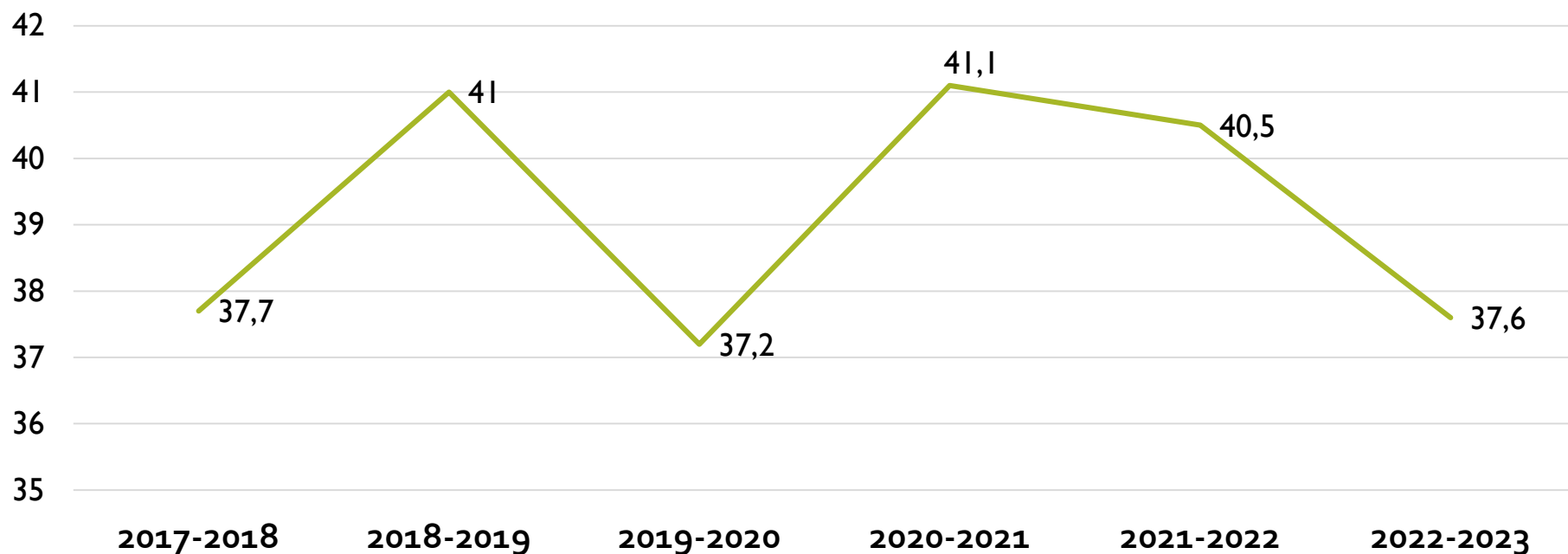
**КОЛИЧЕСТВО ОБУЧАЮЩИХСЯ, ПРИНЯВШИХ  
УЧАСТИЕ В ШКОЛЬНОМ ЭТАПЕ ВСЕРОССИЙСКОЙ  
ОЛИМПИАДЫ ШКОЛЬНИКОВ,  
В СРАВНЕНИИ ЗА 6 ЛЕТ**

	2017-2018	2018-2019	2019-2020	2020-2021	2021-2022	2022-2023
<b>Количество участников</b>	20470	19129	19650	17660	20216	21027
<b>Количество победителей и призёров</b>	7659	7802	7303	7267	8181	7915
<b>Доля победителей и призёров</b>	37,7	41,0	37,2	41,1	40,5	37,6

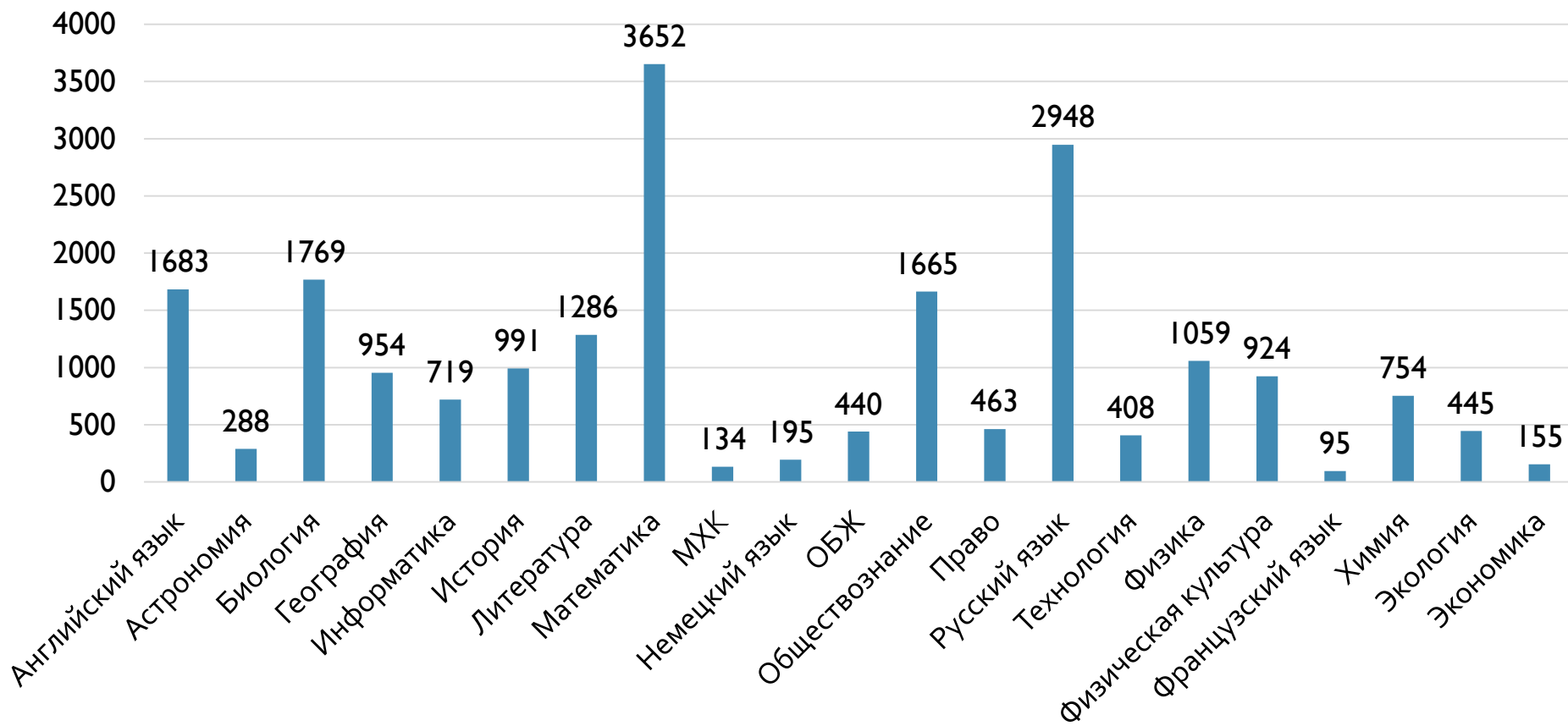
**КОЛИЧЕСТВО ОБУЧАЮЩИХСЯ, ПРИНЯВШИХ  
УЧАСТИЕ В ШКОЛЬНОМ ЭТАПЕ ВСЕРОССИЙСКОЙ  
ОЛИМПИАДЫ ШКОЛЬНИКОВ,  
В СРАВНЕНИИ ЗА 6 ЛЕТ**



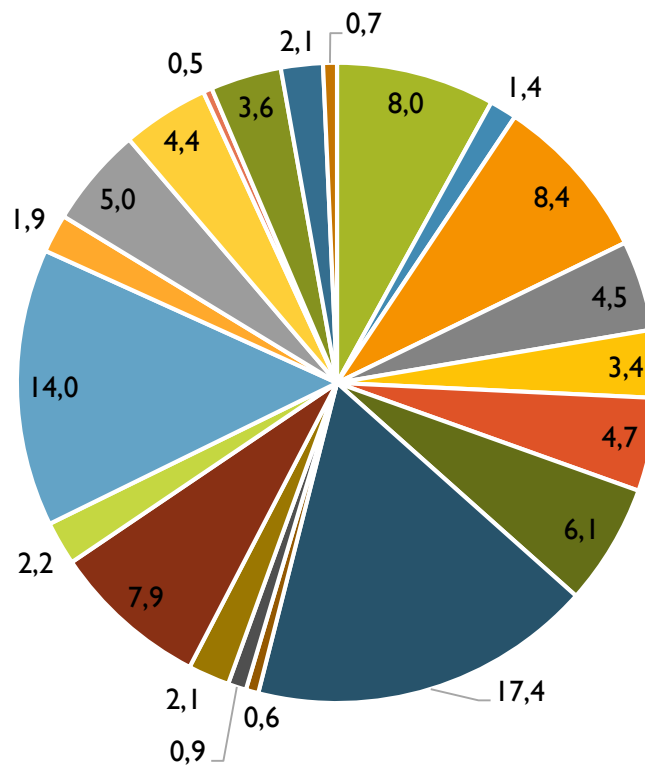
**ДОЛЯ ОБУЧАЮЩИХСЯ, СТАВШИХ ПОБЕДИТЕЛЯМИ И  
ПРИЗЁРАМИ В ШКОЛЬНОМ ЭТАПЕ ВСЕРОССИЙСКОЙ  
ОЛИМПИАДЫ ШКОЛЬНИКОВ,  
В СРАВНЕНИИ ЗА 6 ЛЕТ**



# КОЛИЧЕСТВО УЧАСТНИКОВ В ШКОЛЬНОМ ЭТАПЕ ОЛИМПИАДЫ ПО ПРЕДМЕТАМ 2022-2023 учебный год



## ДОЛЯ УЧАСТНИКОВ В ШКОЛЬНОМ ЭТАПЕ ОЛИМПИАДЫ ПО ПРЕДМЕТАМ (%) 2022-2023 учебный год



■ Английский язык

■ Астрономия

■ Биология

■ География

■ Информатика

■ История

■ Литература

■ Математика

■ МХК

■ Немецкий язык

■ ОБЖ

■ Обществознание

■ Право

■ Русский язык

■ Технология

■ Физика

■ Физическая культура

■ Французский язык

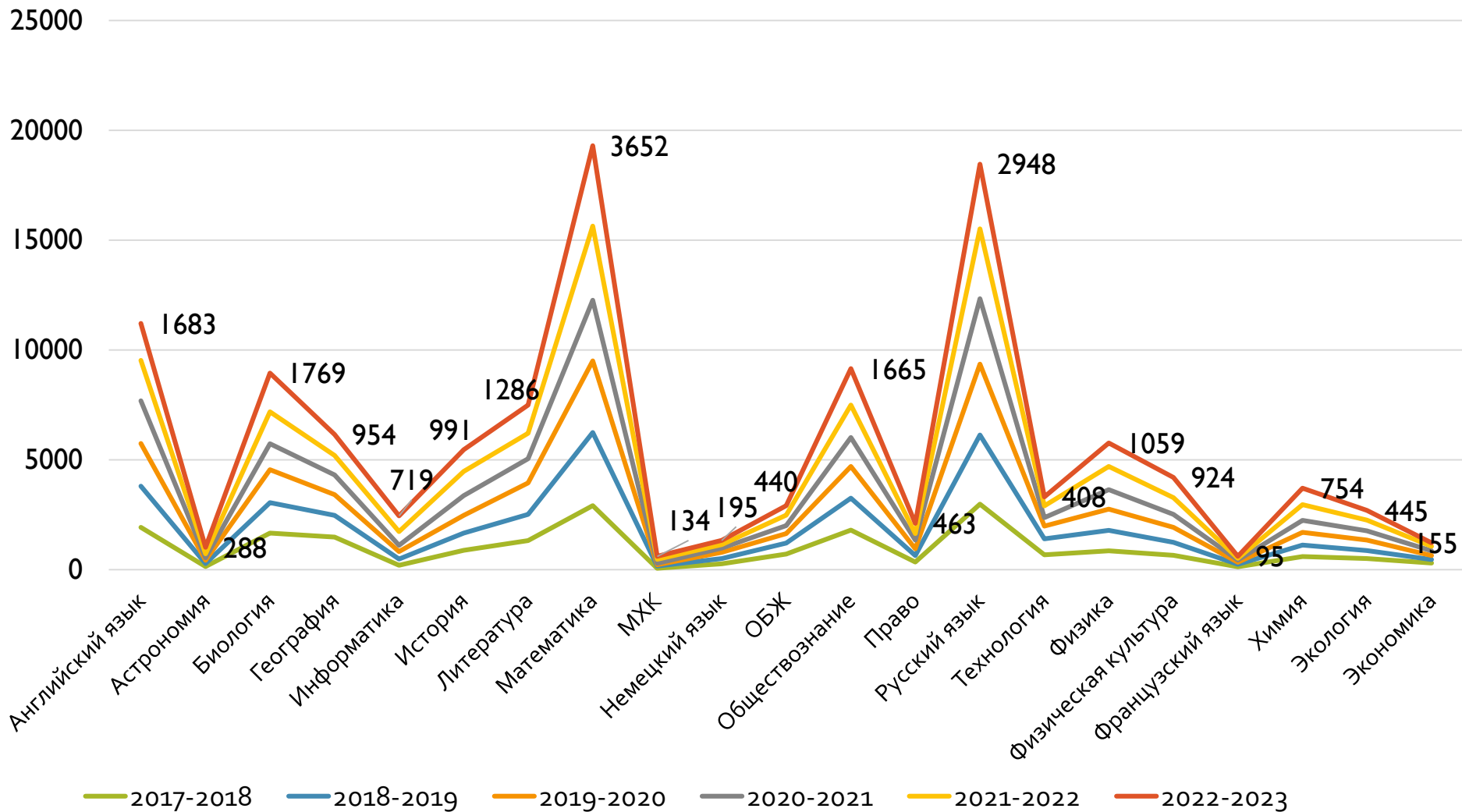
■ Химия

■ Экология

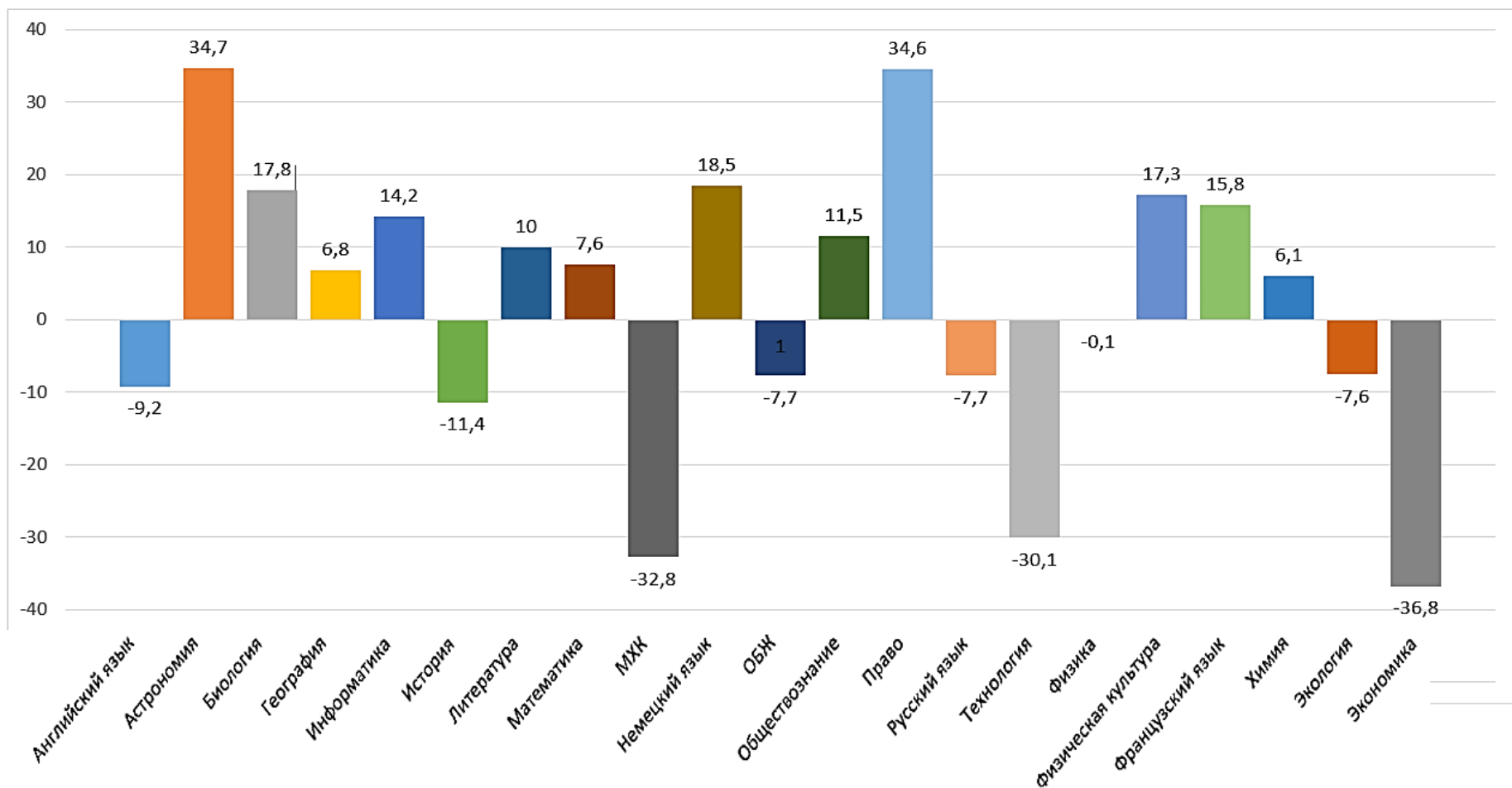
■ Экономика



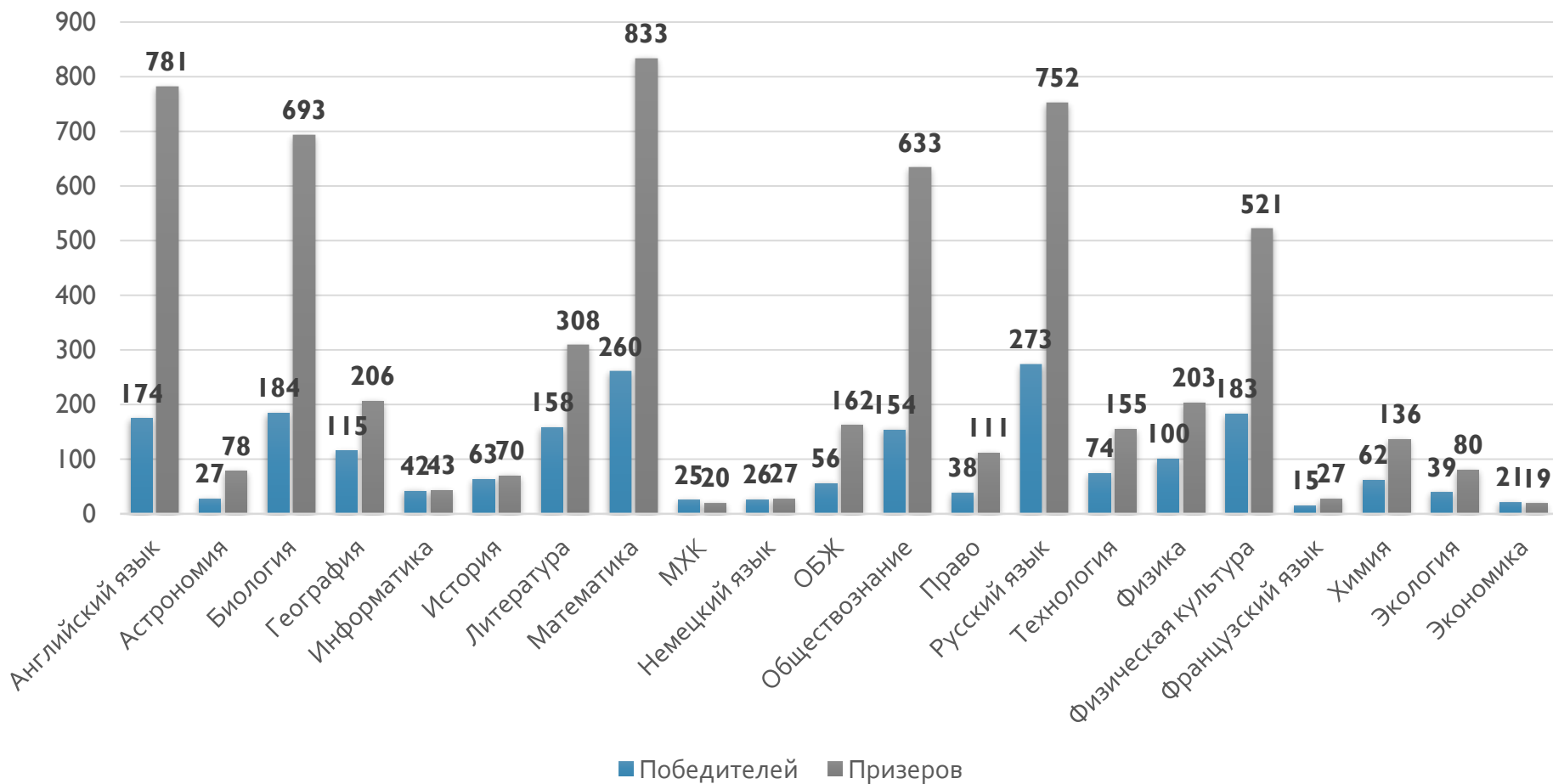
# КОЛИЧЕСТВО ОБУЧАЮЩИХСЯ, ПРИНЯВШИХ УЧАСТИЕ В ШКОЛЬНОМ ЭТАПЕ ОЛИМПИАДЫ, ПО ПРЕДМЕТАМ ЗА 6 ЛЕТ



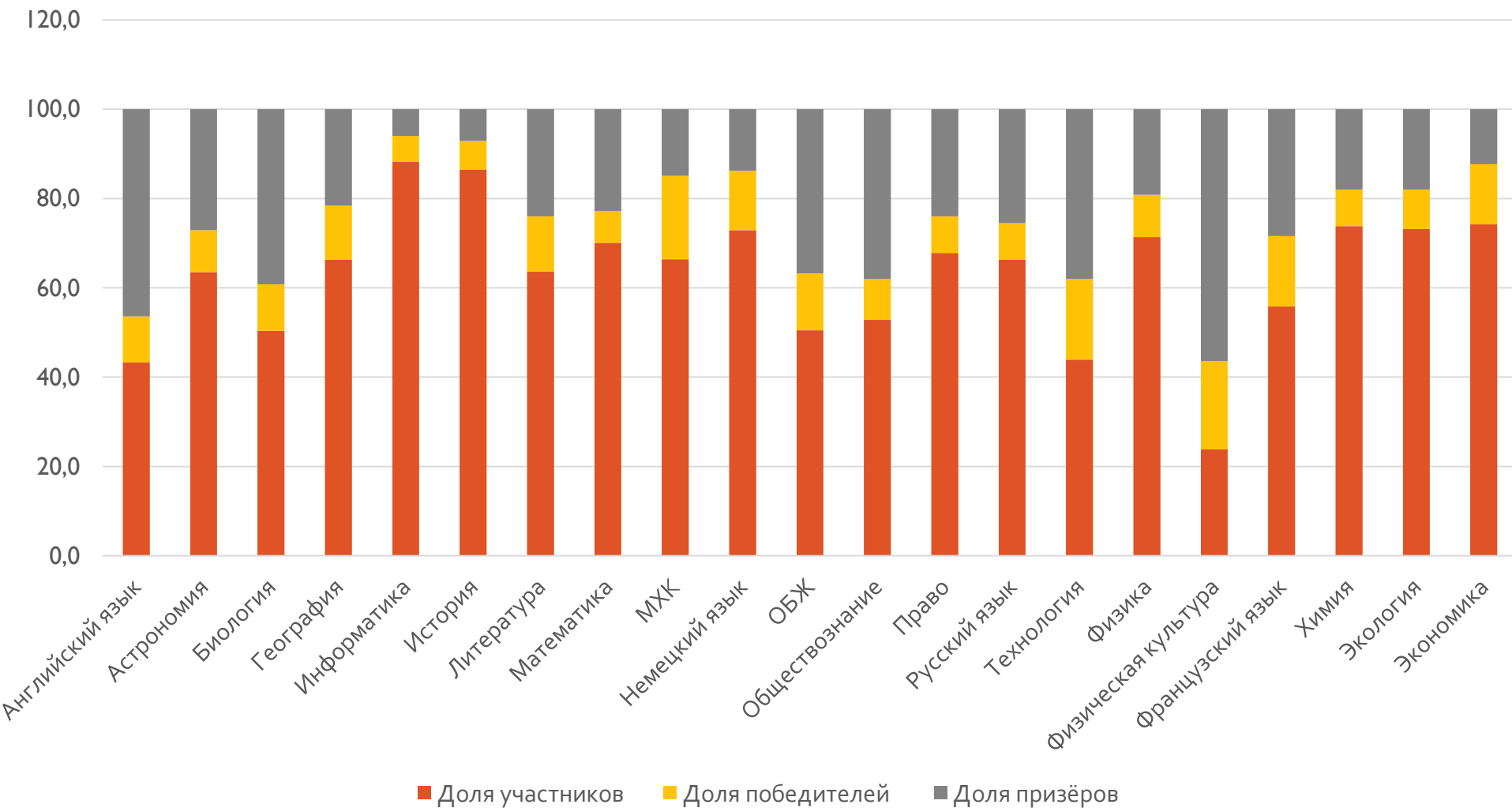
# УВЕЛИЧЕНИЕ (-УМЕНЬШЕНИЕ) КОЛИЧЕСТВА УЧАСТНИКОВ ШКОЛЬНОГО ЭТАПА ОЛИМПИАДЫ ПО ПРЕДМЕТАМ В СРАВНЕНИИ ЗА ДВА ГОДА (%)



# КОЛИЧЕСТВО ПОБЕДИТЕЛЕЙ И ПРИЗЕРОВ В ШКОЛЬНОМ ЭТАПЕ ВСОШ ПО ПРЕДМЕТАМ В 2022-2023 учебном году



# ДОЛЯ УЧАСТНИКОВ, ПОБЕДИТЕЛЕЙ И ПРИЗЕРОВ В ШКОЛЬНОМ ЭТАПЕ ВСОШ ПО ПРЕДМЕТАМ В 2022-2023 учебном году





**СРАВНЕНИЕ КОЛИЧЕСТВА ОБУЧАЮЩИХСЯ И  
КОЛИЧЕСТВА УЧАСТИЙ ШКОЛЬНОГО ЭТАПА ВСОШ**

<b>Количество обучающихся на 1 сентября 2022-2023 уч. года</b>	<b>Количество обучающихся в 4-11 классах</b>	<b>Количество участников школьного этапа ВСОШ в 4-11 классах</b>	<b>Доля участия в школьном этапе ВСОШ %</b>
<b>37409</b>	<b>25144</b>	<b>21027</b>	<b>83,6</b>

**ДОЛЯ ПОБЕДИТЕЛЕЙ И ПРИЗЕРОВ В ОБЩЕМ  
КОЛИЧЕСТВЕ УЧАСТИЙ ШКОЛЬНОГО ЭТАПА ВсОШ**

<b>Количество участий школьного этапа ВсОШ в 4-11 классах</b>	<b>Из них победителей</b>	<b>Из них призеров</b>	<b>Из них победителей и призеров</b>	<b>Доля победителей и призеров %</b>
<b>21027</b>	<b>2057</b>	<b>5858</b>	<b>7915</b>	<b>37,6</b>



## Выводы:

- ✓ Общее количество участников школьного этапа ВсОШ увеличилось на 3,9%.
- ✓ Значительно увеличилось количество участников школьного этапа ВсОШ по астрономии и праву.
- ✓ Наиболее высокая вовлечённость обучающихся в школьный этап ВсОШ в 4-11 классах наблюдается в МБОУ «Гимназия № 1 им. Н.М. Пржевальского» и МБОУ «СШ № 8».
- ✓ Снизилась общая доля обучающихся, ставших призёрами и победителями школьного этапа ВсОШ, с 40,5% до 37,6%.
- ✓ Доля победителей и призеров по большинству предметов снижается. Стабильно высокие результаты наблюдаются по технологии и физической культуре.
- ✓ Наибольшая доля победителей и призеров школьного этапа ВсОШ в МБОУ «СШ № 33» – 51,7%».





# МУНИЦИПАЛЬНЫЙ ЭТАП ВСОШ

город Смоленск

2022– 2023 учебный год

## ОСНОВНЫЕ ЗАДАЧИ МУНИЦИПАЛЬНОГО ЭТАПА ВсОШ

- ✓ выявление и развитие интеллектуальных способностей и креативного мышления у обучающихся
- ✓ развитие у обучающихся интереса к научной и научно-исследовательской деятельности
- ✓ пропаганда научных знаний
- ✓ отбор наиболее талантливых обучающихся в состав сборных команд региона для участия в заключительном этапе ВсОШ по общеобразовательным предметам

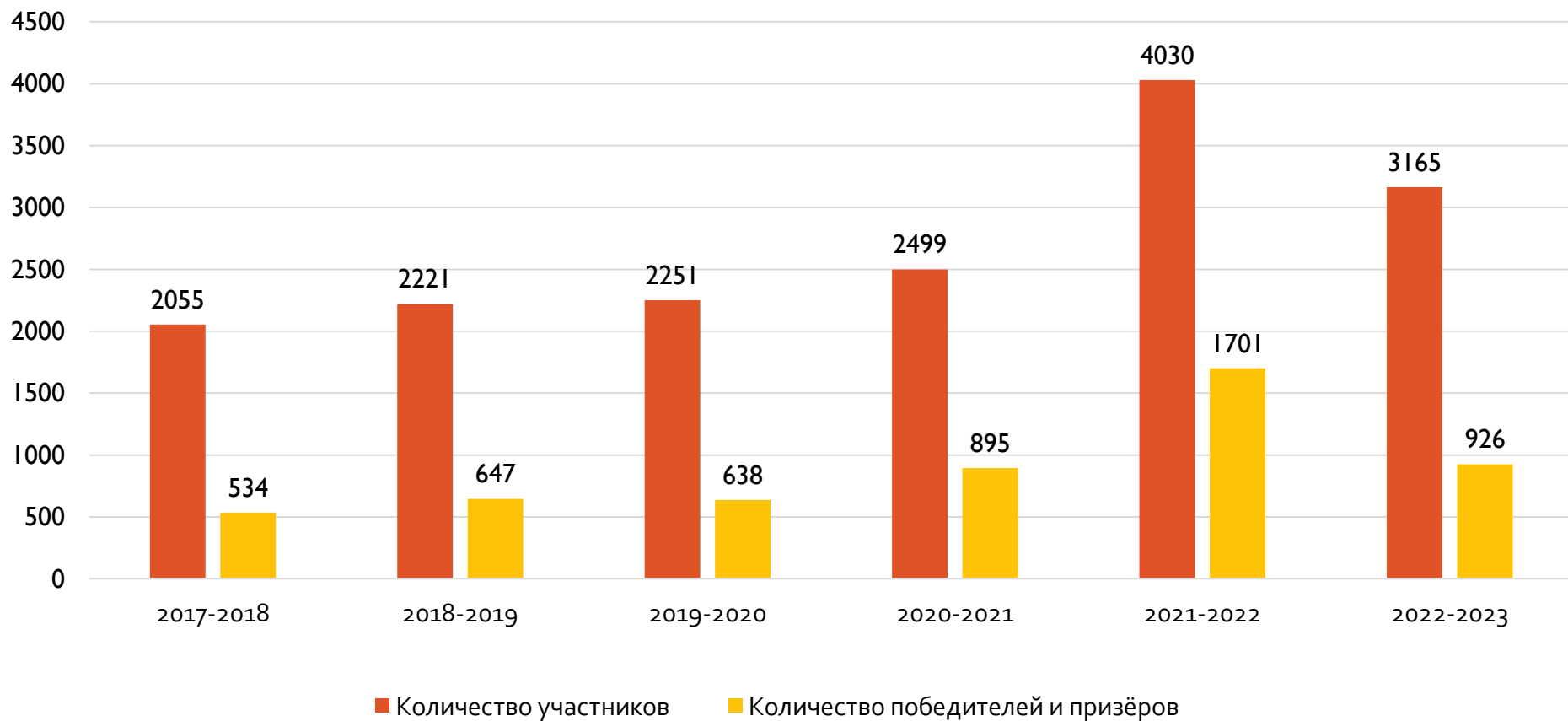
**КОЛИЧЕСТВО УЧАСТНИКОВ И ПРИЗЁРОВ  
МУНИЦИПАЛЬНОГО ЭТАПА ВСОШ  
2022-2023 учебный год**

	<b>В целом по муниципалитету</b>	<b>В муниципальных ОО города Смоленска</b>
<b>Всего участий</b>	3804	3165
<b>Уникальных участников</b>	2749	2333
<b>Всего победителей</b>	95	76
<b>Уникальных победителей</b>	88	71
<b>Всего призёров</b>	1056	850
<b>Уникальных призёров</b>	880	716

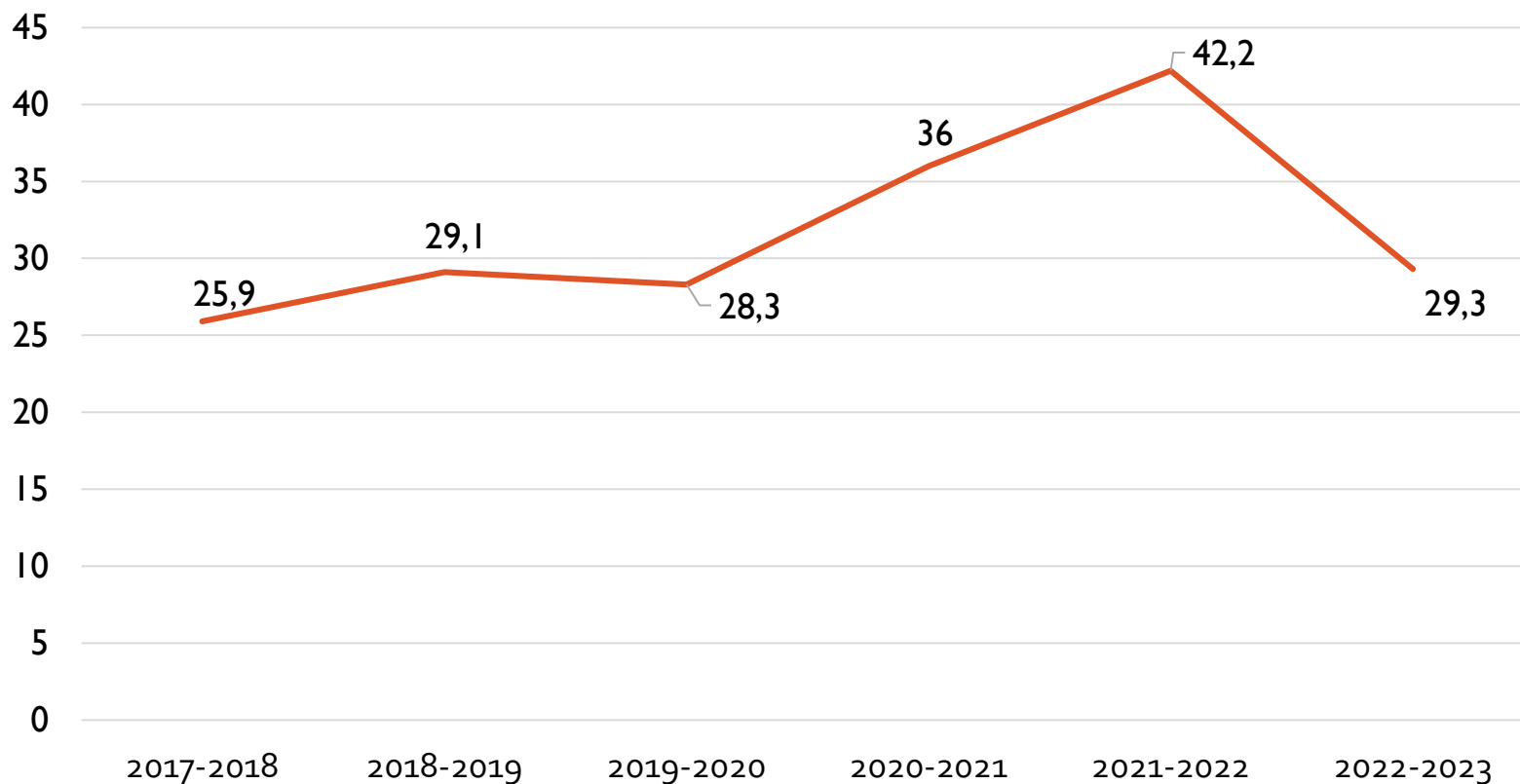
**КОЛИЧЕСТВО ОБУЧАЮЩИХСЯ, ПРИНЯВШИХ  
УЧАСТИЕ В МУНИЦИПАЛЬНОМ ЭТАПЕ  
ВСЕРОССИЙСКОЙ ОЛИМПИАДЫ ШКОЛЬНИКОВ,  
В СРАВНЕНИИ ЗА 6 ЛЕТ**

	2017- 2018	2018- 2019	2019- 2020	2020- 2021	2021- 2022	2022- 2023
Количество участников	2055	2221	2251	2499	4030	3165
Количество победителей и призёров	534	647	638	895	1701	926
Доля победителей и призёров	25,9	29,1	28,3	36,0	42,2	29,3

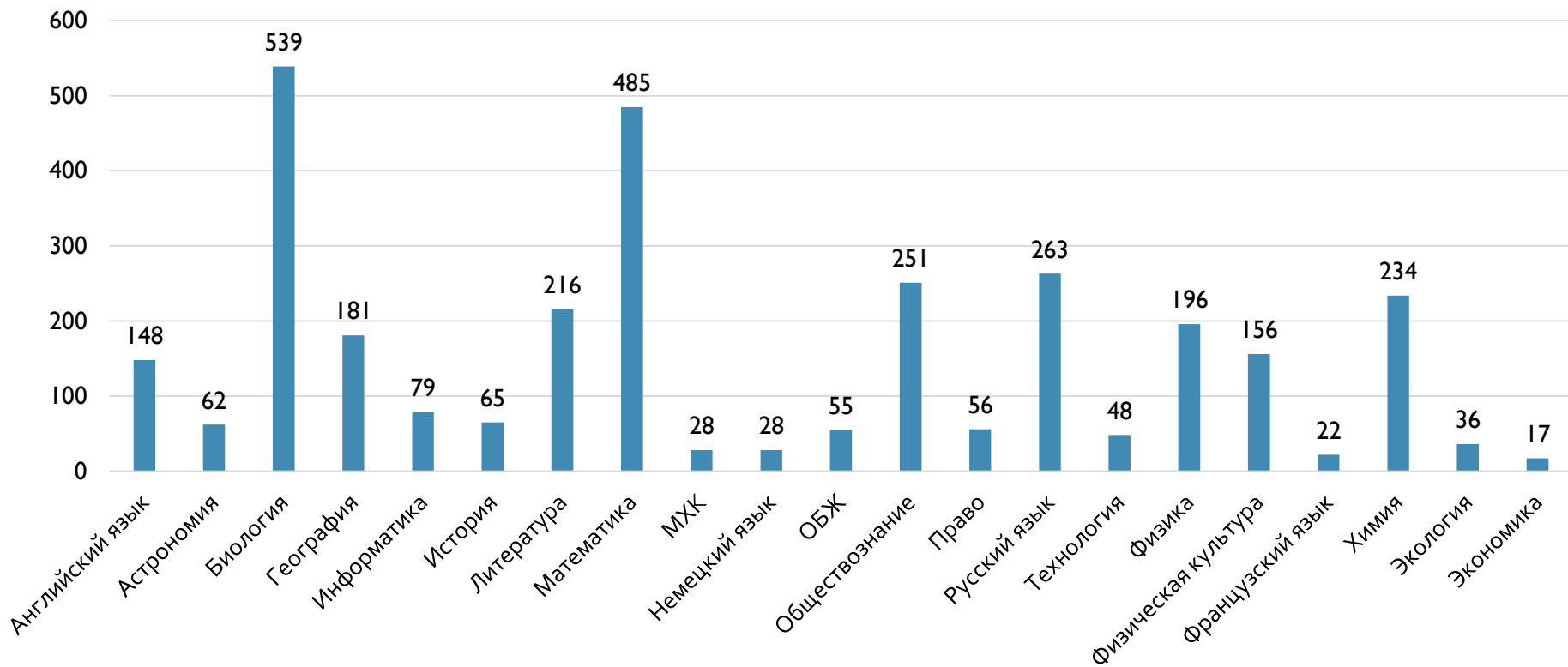
# КОЛИЧЕСТВО ОБУЧАЮЩИХСЯ, ПРИНЯВШИХ УЧАСТИЕ В МУНИЦИПАЛЬНОМ ЭТАПЕ ВСЕРОССИЙСКОЙ ОЛИМПИАДЫ ШКОЛЬНИКОВ, В СРАВНЕНИИ ЗА 6 ЛЕТ



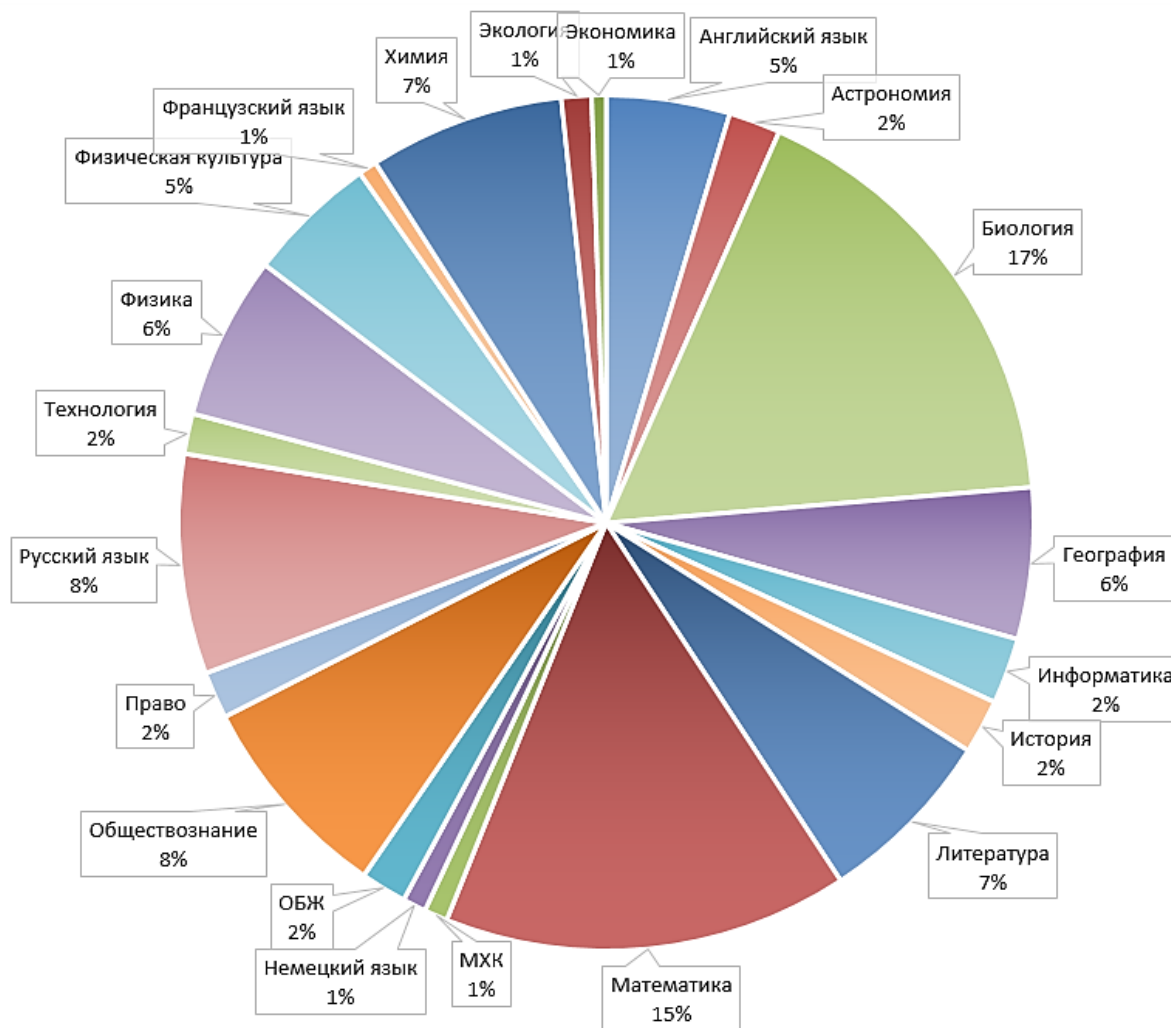
**ДОЛЯ ОБУЧАЮЩИХСЯ, СТАВШИХ ПОБЕДИТЕЛЯМИ И  
ПРИЗЁРАМИ В МУНИЦИПАЛЬНОМ ЭТАПЕ  
ВСЕРОССИЙСКОЙ ОЛИМПИАДЫ ШКОЛЬНИКОВ,  
В СРАВНЕНИИ ЗА 6 ЛЕТ**



КОЛИЧЕСТВО УЧАСТНИКОВ  
В МУНИЦИПАЛЬНОМ ЭТАПЕ ОЛИМПИАДЫ ПО  
ПРЕДМЕТАМ  
2022-2023 учебный год

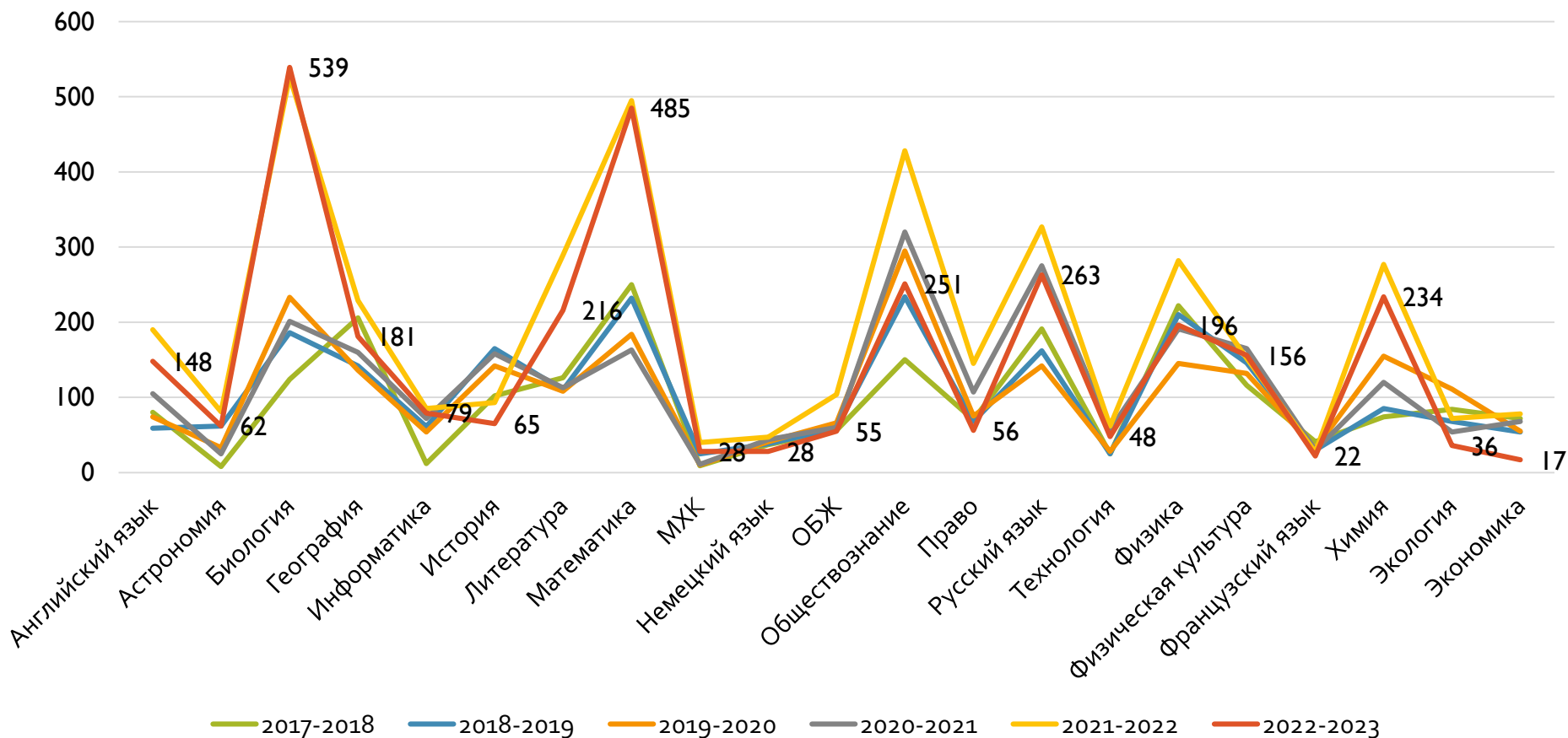


# ДОЛЯ УЧАСТНИКОВ В МУНИЦИПАЛЬНОМ ЭТАПЕ ОЛИМПИАДЫ ПО ПРЕДМЕТАМ (%) 2022-2023 учебный год

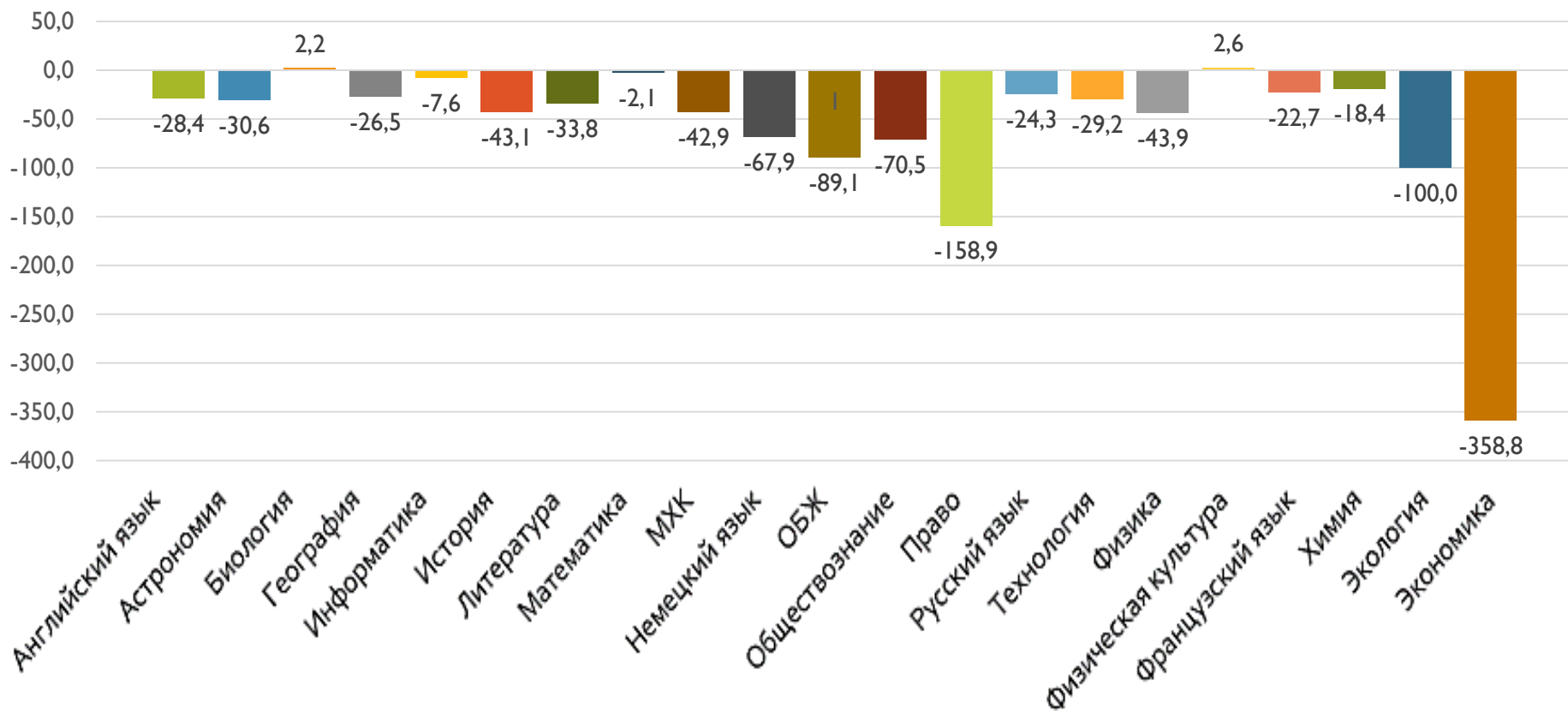




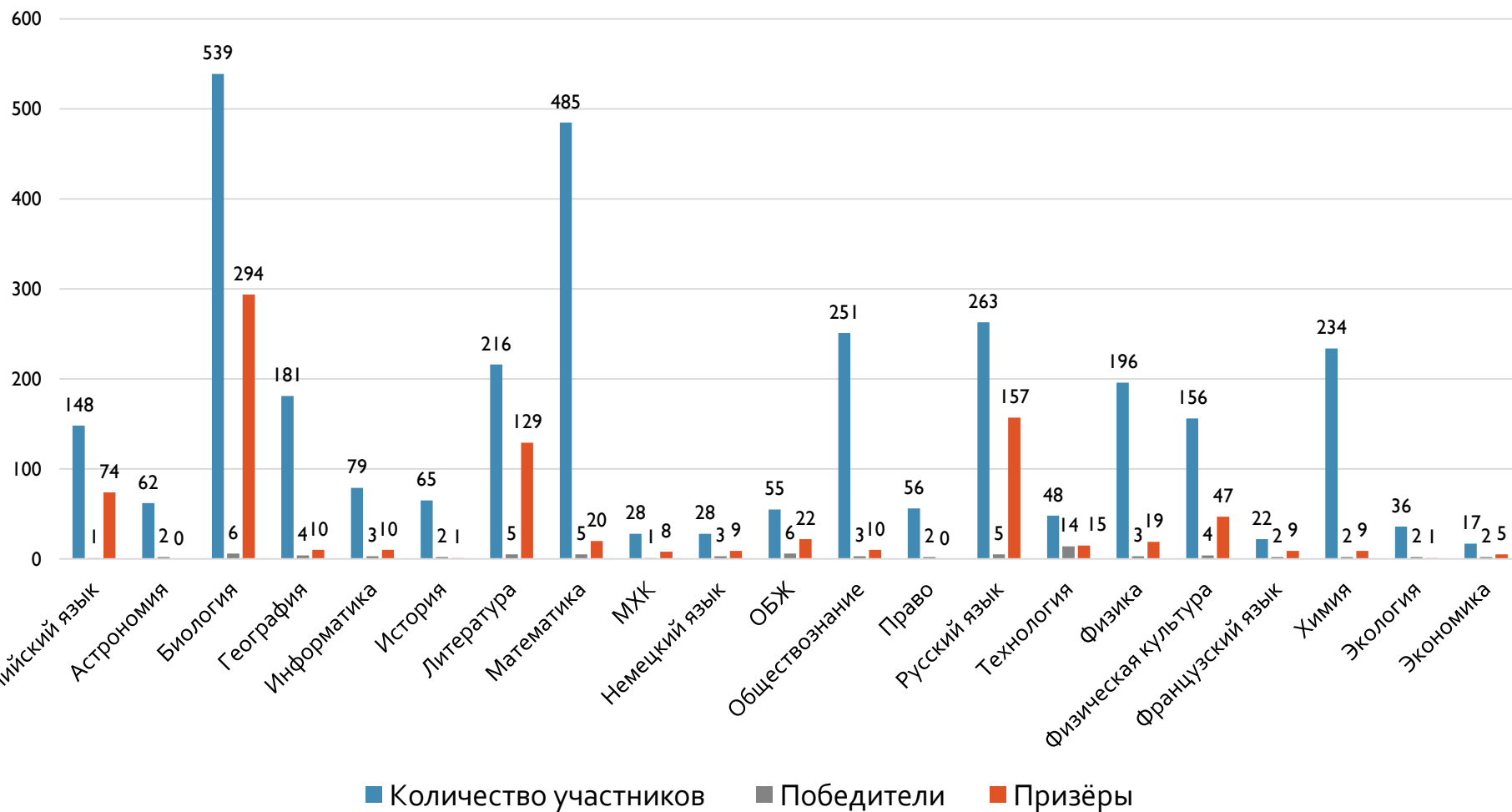
# КОЛИЧЕСТВО ОБУЧАЮЩИХСЯ, ПРИНЯВШИХ УЧАСТИЕ В МУНИЦИПАЛЬНОМ ЭТАПЕ ОЛИМПИАДЫ, ПО ПРЕДМЕТАМ ЗА 6 ЛЕТ



# УВЕЛИЧЕНИЕ (-УМЕНЬШЕНИЕ) КОЛИЧЕСТВА УЧАСТНИКОВ МУНИЦИПАЛЬНОГО ЭТАПА ОЛИМПИАДЫ ПО ПРЕДМЕТАМ В СРАВНЕНИИ ЗА ДВА ГОДА (%)

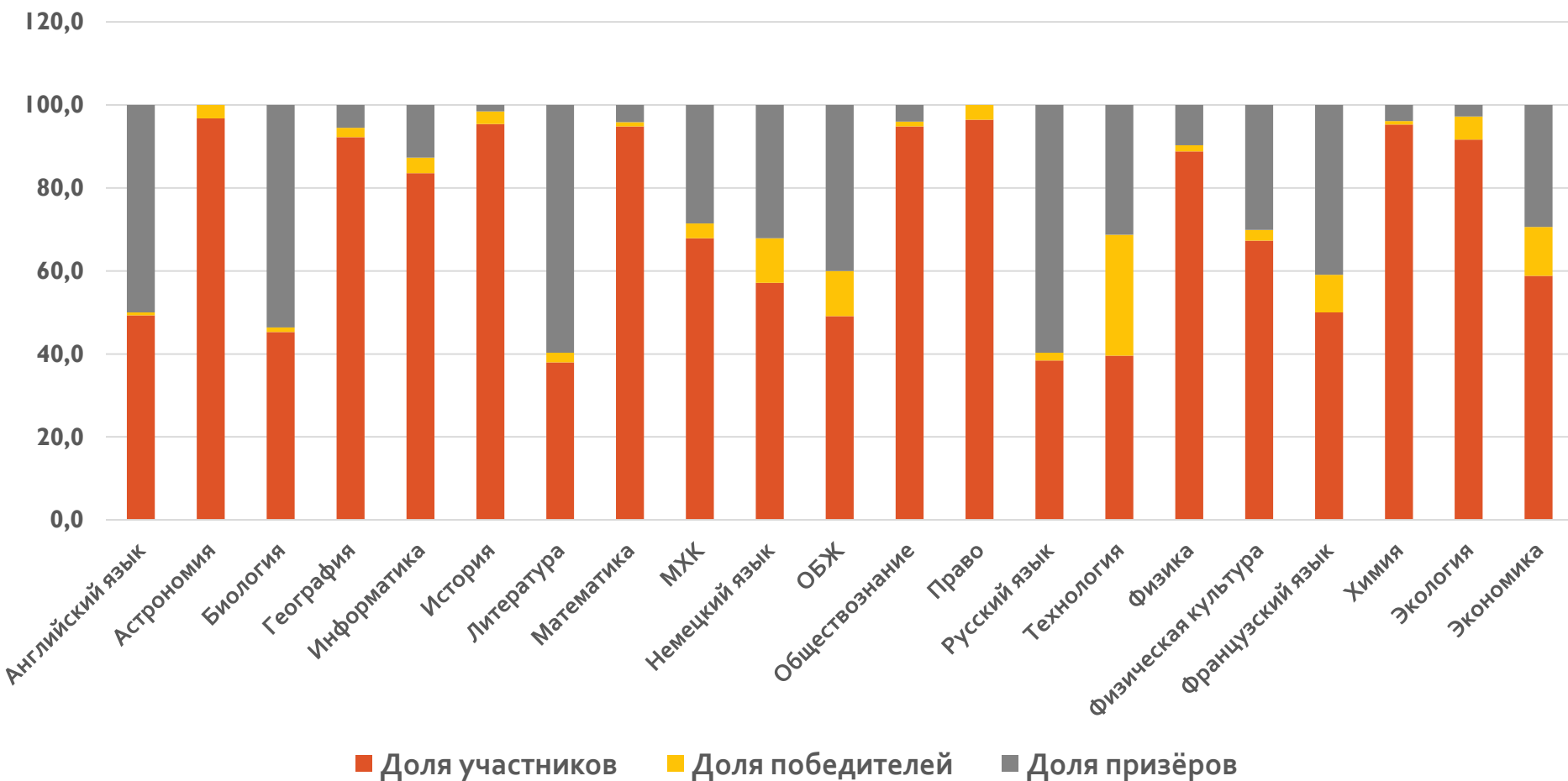


# КОЛИЧЕСТВО УЧАСТНИКОВ, ПОБЕДИТЕЛЕЙ И ПРИЗЕРОВ В МУНИЦИПАЛЬНОМ ЭТАПЕ ВСОШ ПО ПРЕДМЕТАМ В 2022-2023 учебном году

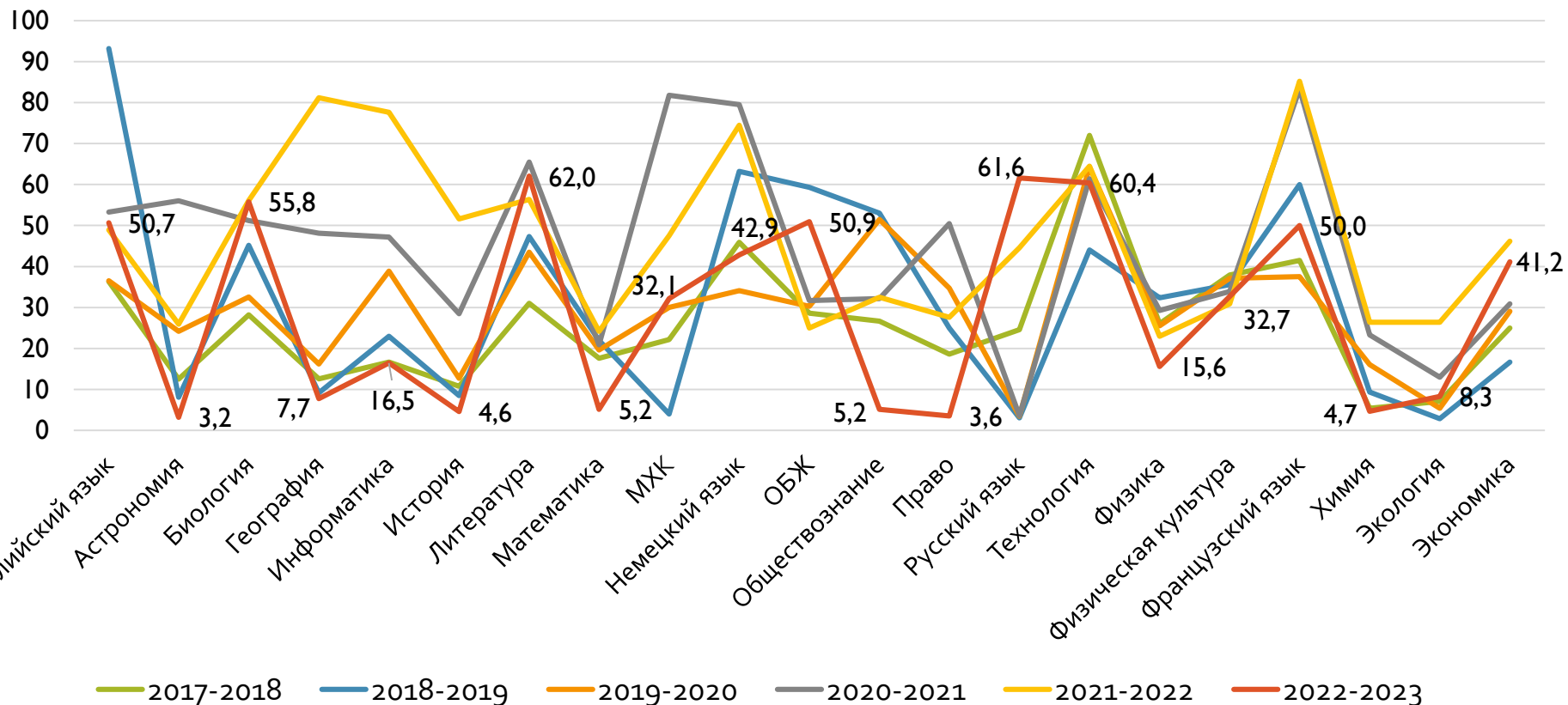


Предмет	Победители	Призёры	Победители и призеры
Английский язык	1	74	75
Астрономия	2	0	2
Биология	6	294	300
География	4	10	14
Информатика	3	10	13
История	2	1	3
Литература	5	129	134
Математика	5	20	25
МХК	1	8	9
Немецкий язык	3	9	12
ОБЖ	6	22	28
Обществознание	3	10	13
Право	2	0	2
Русский язык	5	157	162
Технология	14	15	29
Физика	3	19	22
Физическая культура	4	47	51
Французский язык	2	9	11
Химия	2	9	11
Экология	2	1	3
Экономика	2	5	7
<b>Итого</b>	<b>76</b>	<b>850</b>	<b>926</b>

# ДОЛЯ УЧАСТНИКОВ, ПОБЕДИТЕЛЕЙ И ПРИЗЕРОВ В МУНИЦИПАЛЬНОМ ЭТАПЕ ВСОШ ПО ПРЕДМЕТАМ В 2022-2023 учебном году



# ДОЛЯ ПОБЕДИТЕЛЕЙ И ПРИЗЕРОВ ОТ ОБЩЕГО ЧИСЛА В МУНИЦИПАЛЬНОМ ЭТАПЕ ВСОШ ПО ПРЕДМЕТАМ ЗА 6 ЛЕТ (%)



**СРАВНЕНИЕ КОЛИЧЕСТВА ОБУЧАЮЩИХСЯ И  
КОЛИЧЕСТВА УЧАСТИЙ  
МУНИЦИПАЛЬНОГО ЭТАПА ВСОШ**

<b>Количество обучающихся на 1 сентября 2022-2023 уч. года</b>	<b>Количество обучающихся в 7-11 классах</b>	<b>Количество участников муниципального этапа ВсОШ в 7-11 классах</b>	<b>Доля участия в муниципальном этапе ВсОШ %</b>
37409	13400	3 165	23,6

## СРАВНЕНИЕ КОЛИЧЕСТВА ОБУЧАЮЩИХСЯ И КОЛИЧЕСТВА УЧАСТИЙ МУНИЦИПАЛЬНОГО ЭТАПА ВСОШ

МБОУ	Кол-во обучающихся на 2022-2023 уч. год	Количество учащихся в 7-11 классах	Количество участников муниципально го этапа ВСОШ в 7-11 классах	Доля участия в муниципальном этапе ВСОШ %
<b>Кластер «Школы повышенного уровня»</b>				
Гимназия № 1 им. Н.М. Пржевальского	916	358	290	81,0
Гимназия № 4	1325	520	280	53,8
Лицей № 1 им. академика Б.Н. Петрова	1109	398	108	27,1
СШ № 8	798	282	164	58,2
<b>Кластер «Школы базового уровня»</b>				
СШ № 2	884	292	87	29,8
СШ № 3	890	309	57	18,4
СШ № 6	478	183	16	8,7
СШ № 7	543	169	57	33,7
СШ № 26 им. А.С. Пушкина	1560	599	106	17,7
СШ № 27 им. Э.А. Хиля	1110	389	120	30,8
СШ № 33	1931	702	480	68,4
СШ № 34	1552	549	63	11,5
СШ № 37	1648	614	101	16,4
СШ № 38	503	156	99	63,5
СШ № 40	1650	527	74	14,0



# СРАВНЕНИЕ КОЛИЧЕСТВА ОБУЧАЮЩИХСЯ И КОЛИЧЕСТВА УЧАСТИЙ МУНИЦИПАЛЬНОГО ЭТАПА ВСОШ

МБОУ	Кол-во обучающихся на 2022-2023 уч. год	Количество учащихся в 7-11 классах	Количество участников муниципально го этапа ВСОШ в 7-11 классах	Доля участия в муниципальном этапе ВСОШ %
<b>Кластер «Школы с рисками низких результатов»</b>				
СШ № 1	502	181	47	26,0
СШ № 5	609	221	47	21,3
СШ № 10	215	80	8	10,0
СШ № 12	715	251	59	23,5
СШ № 13 им. Э.Д. Балтина	400	153	5	3,3
СШ № 15	690	225	43	19,1
СШ № 16	907	267	45	16,9
СШ № 17 им. Героя Российской Федерации А.Б. Буханова	<b>991</b>	<b>341</b>	<b>89</b>	<b>26,1</b>
СШ № 18	658	246	34	13,8
СШ № 21 им. Н.И. Рыленкова	1243	428	54	12,6
СШ № 22	<b>283</b>	<b>101</b>	<b>30</b>	<b>29,7</b>
СШ № 23	326	110	17	15,5
СШ № 24	537	206	41	19,9
СШ № 25	1036	376	63	16,8
СШ № 28	536	221	33	14,9
СШ № 29	<b>1348</b>	<b>438</b>	<b>112</b>	<b>25,6</b>
СШ № 30 им. С.А. Железнова	1031	337	33	9,8
СШ № 31	676	220	33	15,0
СШ № 32 им. С.А. Лавочкина	895	326	30	9,2

## СРАВНЕНИЕ КОЛИЧЕСТВА ОБУЧАЮЩИХСЯ И КОЛИЧЕСТВА УЧАСТИЙ МУНИЦИПАЛЬНОГО ЭТАПА ВСОШ

МБОУ	Кол-во обучающихся на 2022-2023 уч. год	Количество учащихся в 7-11 классах	Количество участников муниципально го этапа ВСОШ в 7-11 классах	Доля участия в муниципальном этапе ВСОШ %
<b>Кластер «Школы с низкими результатами обучения»</b>				
СШ № 9	1032	313	6	1,9
СШ № 11	832	272	31	11,4
СШ № 14	<b>777</b>	<b>289</b>	<b>50</b>	<b>17,3</b>
СШ № 19 им. Героя России Панова	497	183	30	16,4
СШ № 36 им. А.М. Горюновского	778	237	38	16,0
СШ № 39	1014	345	51	14,8
<b>Кластер «Школы, функционирующие в неблагоприятных социальных условиях»</b>				
О(с)Ш № 1	419	364	3	0,8
О(с)Ш № 2	173	173	0	0,0

**ДОЛЯ ПОБЕДИТЕЛЕЙ И ПРИЗЕРОВ В ОБЩЕМ  
КОЛИЧЕСТВЕ УЧАСТИЙ  
МУНИЦИПАЛЬНОГО ЭТАПА ВсОШ**

<b>Количество участий школьного этапа ВсОШ в 4-11 классах</b>	<b>Из них победителей</b>	<b>Из них призеров</b>	<b>Из них победителей и призеров</b>	<b>Доля победителей и призеров %</b>
<b>3 165</b>	<b>76</b>	<b>850</b>	<b>926</b>	<b>29,3</b>

**ДОЛЯ ПОБЕДИТЕЛЕЙ И ПРИЗЕРОВ В ОБЩЕМ  
КОЛИЧЕСТВЕ УЧАСТИЙ  
МУНИЦИПАЛЬНОГО ЭТАПА ВСОШ**

МБОУ	Количество участий муниципального этапа ВсОШ в 7-11 классах	Из них победителей	Из них призеров	Из них победителей и призеров	Доля победителей и призеров, %
<b>Кластер «Школы повышенного уровня»</b>					
Гимназия № 1 им. Н.М. Пржевальского	<b>290</b>	<b>14</b>	<b>100</b>	<b>114</b>	<b>39,3</b>
Гимназия № 4	280	9	82	91	32,5
Лицей № 1 им. академика Б.Н. Петрова	108	1	29	30	27,8
СШ № 8	164	1	55	56	34,1

## ДОЛЯ ПОБЕДИТЕЛЕЙ И ПРИЗЕРОВ В ОБЩЕМ КОЛИЧЕСТВЕ УЧАСТИЙ МУНИЦИПАЛЬНОГО ЭТАПА ВСОШ

МБОУ	Количество участий муниципального этапа ВсОШ в 7-11 классах	Из них победителей	Из них призеров	Из них победителей и призеров	Доля победителей и призеров, %
<b>Кластер «Школы базового уровня»</b>					
СШ № 2	87	0	21	21	24,1
СШ № 3	<b>57</b>	<b>0</b>	<b>18</b>	<b>18</b>	<b>31,6</b>
СШ № 6	16	0	3	3	18,8
СШ № 7	57	0	5	5	8,8
СШ № 26 им. А.С. Пушкина	106	4	20	24	22,6
СШ № 27 им. Э.А. Хиля	120	1	30	31	25,8
СШ № 33	<b>480</b>	<b>14</b>	<b>146</b>	<b>160</b>	<b>33,3</b>
СШ № 34	63	1	21	22	34,9
СШ № 37	<b>101</b>	<b>5</b>	<b>32</b>	<b>37</b>	<b>36,6</b>
СШ № 38	99	0	26	26	26,3
СШ № 40	74	5	13	18	24,3

## ДОЛЯ ПОБЕДИТЕЛЕЙ И ПРИЗЕРОВ В ОБЩЕМ КОЛИЧЕСТВЕ УЧАСТИЙ МУНИЦИПАЛЬНОГО ЭТАПА ВСОШ

МБОУ	Количество участий муниципального этапа ВСОШ в 7-11 классах	Из них победителей	Из них призеров	Из них победителей и призеров	Доля победителей и призеров, %
<b>Кластер «Школы с рисками низких результатов»</b>					
СШ № 1	47	0	5	5	10,6
СШ № 5	47	0	12	12	25,5
СШ № 10	<b>8</b>	<b>0</b>	<b>4</b>	<b>4</b>	<b>50,0</b>
СШ № 12	59	1	13	14	23,7
СШ № 13 им. Э.Д. Балтина	5	0	0	0	0,0
СШ № 15	43	0	3	3	7,0
СШ № 16	45	5	10	15	33,3
СШ № 17 им. Героя Российской Федерации А.Б. Буханова	<b>89</b>	<b>5</b>	<b>26</b>	<b>31</b>	<b>34,8</b>
СШ № 18	34	0	12	12	35,3
СШ № 21 им. Н.И. Рыленкова	<b>54</b>	<b>1</b>	<b>19</b>	<b>20</b>	<b>37,0</b>
СШ № 22	30	0	5	5	16,7
СШ № 23	17	0	1	1	5,9
СШ № 24	41	0	4	4	9,8
СШ № 25	63	0	15	15	23,8
СШ № 28	33	2	7	9	27,3
СШ № 29	<b>112</b>	<b>2</b>	<b>38</b>	<b>40</b>	<b>35,7</b>
СШ № 30 им. С.А. Железнова	<b>33</b>	<b>0</b>	<b>14</b>	<b>14</b>	<b>42,4</b>
СШ № 31	33	0	6	6	18,2
СШ № 32 им. С.А. Лавочкина	30	0	5	5	16,7
СШ № 35	31	1	9	10	32,3

## ДОЛЯ ПОБЕДИТЕЛЕЙ И ПРИЗЕРОВ В ОБЩЕМ КОЛИЧЕСТВЕ УЧАСТИЙ МУНИЦИПАЛЬНОГО ЭТАПА ВСОШ

МБОУ	Количество участий муниципального этапа ВсОШ в 7-11 классах	Из них победителей	Из них призеров	Из них победителей и призеров	Доля победителей и призеров, %
<b>Кластер «Школы с низкими результатами обучения»</b>					
СШ № 9	6	0	0	0	0,0
СШ № 11	31	0	4	4	12,9
СШ № 14	50	0	6	6	12,0
СШ № 19 им. Героя России Панова	30	0	4	4	13,3
СШ № 36 им. А.М. Городнянского	<b>38</b>	<b>2</b>	<b>13</b>	<b>15</b>	<b>39,5</b>
СШ № 39	51	2	14	16	31,4
<b>Кластер «Школы, функционирующие в неблагоприятных социальных условиях»</b>					
О(с)Ш № 1	3	0	0	0	0,0
О(с)Ш № 2	0	0	0	0	0,0



## Выводы:

- ✓ В сравнении с 2021-2022 учебным годом на муниципальном этапе олимпиады количество участников уменьшилось на 27,3 %.
- ✓ Значительно снизилось количество участников муниципального этапа по ВсОШ по экономике, праву, экологии.
- ✓ Наибольшее число участников на муниципальном этапе ВсОШ зарегистрировано по биологии и математике.
- ✓ В сравнении с 2017-2020 гг наблюдается значительное (более, чем в два раза) увеличение числа участников по биологии, литературе, математике и химии.
- ✓ Наибольшее число участников наблюдается в параллелях 8-х и 9-х классов.
- ✓ Наиболее высокая вовлечённость обучающихся в муниципальный этап ВсОШ в 7-11 классах наблюдается в МБОУ «СШ № 33», МБОУ «Гимназия № 1 им. Н.М. Пржевальского», МБОУ «Гимназия № 4».



## Выводы:



- ✓ По сравнению с 2021-2022 учебным годом снизилась общая доля обучающихся, ставших призёрами и победителями муниципального этапа ВсОШ с 42,2% до 29,3%.
- ✓ Более половины участников стали победителями и призёрами по литературе, русскому языку, технологии, биологии, ОБЖ, английскому языку.
- ✓ По французскому языку половина участников стали победителями и призёрами.
- ✓ В сравнении доли за последние 6 лет достаточно стабильный рост доли победителей и призёров наблюдается по русскому языку и литературе.
- ✓ Максимальное число победителей и призёров в МБОУ «СШ № 33» – 160, доля победителей и призёров составляет 33,3%.
- ✓ Наиболее высокая численность победителей и призёров муниципального этапа ВсОШ в школах повышенного уровня.

# Благодарим за внимание!



МБУ ДО «ЦДО»

Телефон: (4812) 31-30-35

E-mail: [metodotdel67@mail.ru](mailto:metodotdel67@mail.ru)

<https://smolmetod2017.admin-smolensk.ru>