

Муниципальное бюджетное учреждение дополнительного образования
«Центр дополнительного образования» города Смоленска



СТАТИСТИЧЕСКИЙ АНАЛИЗ РЕЗУЛЬТАТОВ ВСЕРОССИЙСКОЙ ОЛИМПИАДЫ ШКОЛЬНИКОВ

город Смоленск

2022–2023 учебный год



ШКОЛЬНЫЙ ЭТАП ВСОШ

город Смоленск

2022–2023 учебный год

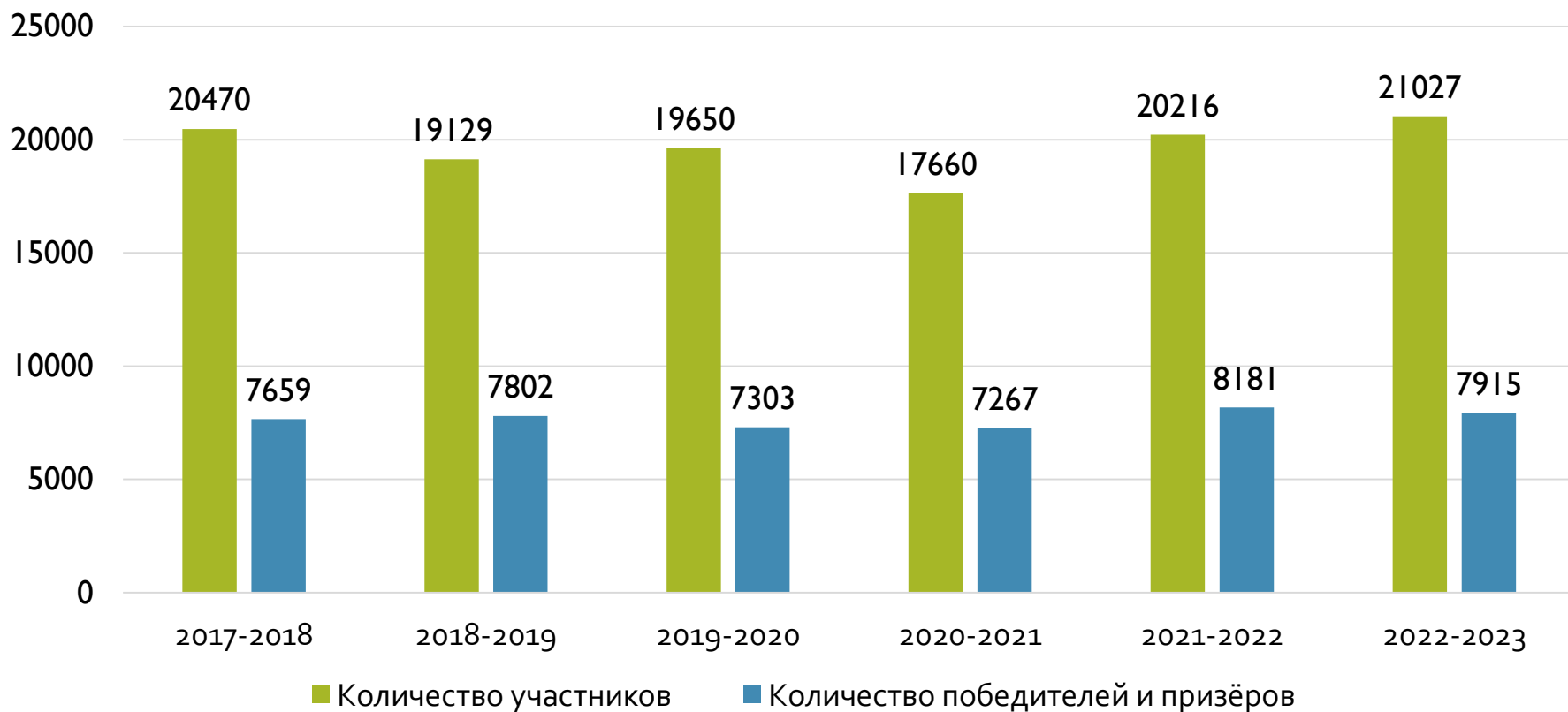
ОСНОВНЫЕ ЗАДАЧИ ШКОЛЬНОГО ЭТАПА ВсОШ

- ✓ развитие стойкого познавательного интереса у обучающихся
- ✓ мотивация обучающихся к изучению различных предметов
- ✓ оценка знаний и умений учащихся по отдельным предметам
- ✓ выявление способных и талантливых обучающихся для повышения уровня индивидуализации обучения
- ✓ определение состава участников муниципального этапа ВсОШ
- ✓ активизация работы факультативов, кружков и других форм внеклассной и внешкольной работы с обучающимися

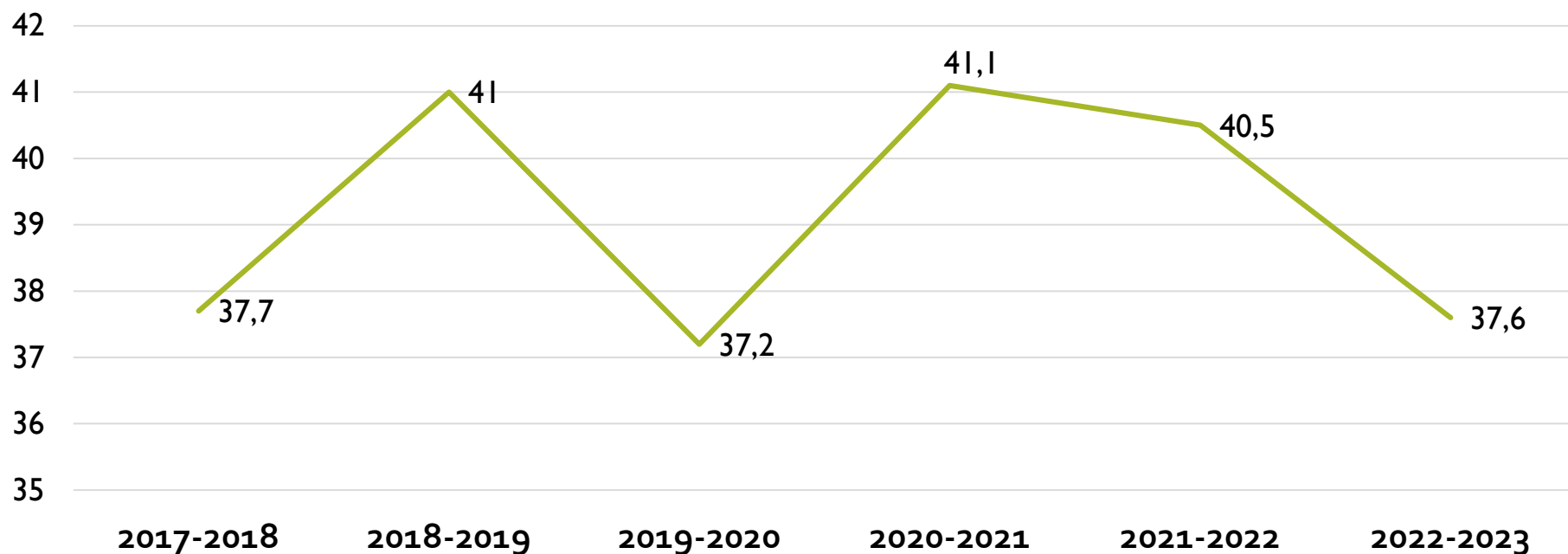
**КОЛИЧЕСТВО ОБУЧАЮЩИХСЯ, ПРИНЯВШИХ
УЧАСТИЕ В ШКОЛЬНОМ ЭТАПЕ ВСЕРОССИЙСКОЙ
ОЛИМПИАДЫ ШКОЛЬНИКОВ,
В СРАВНЕНИИ ЗА 6 ЛЕТ**

	2017-2018	2018-2019	2019-2020	2020-2021	2021-2022	2022-2023
Количество участников	20470	19129	19650	17660	20216	21027
Количество победителей и призёров	7659	7802	7303	7267	8181	7915
Доля победителей и призёров	37,7	41,0	37,2	41,1	40,5	37,6

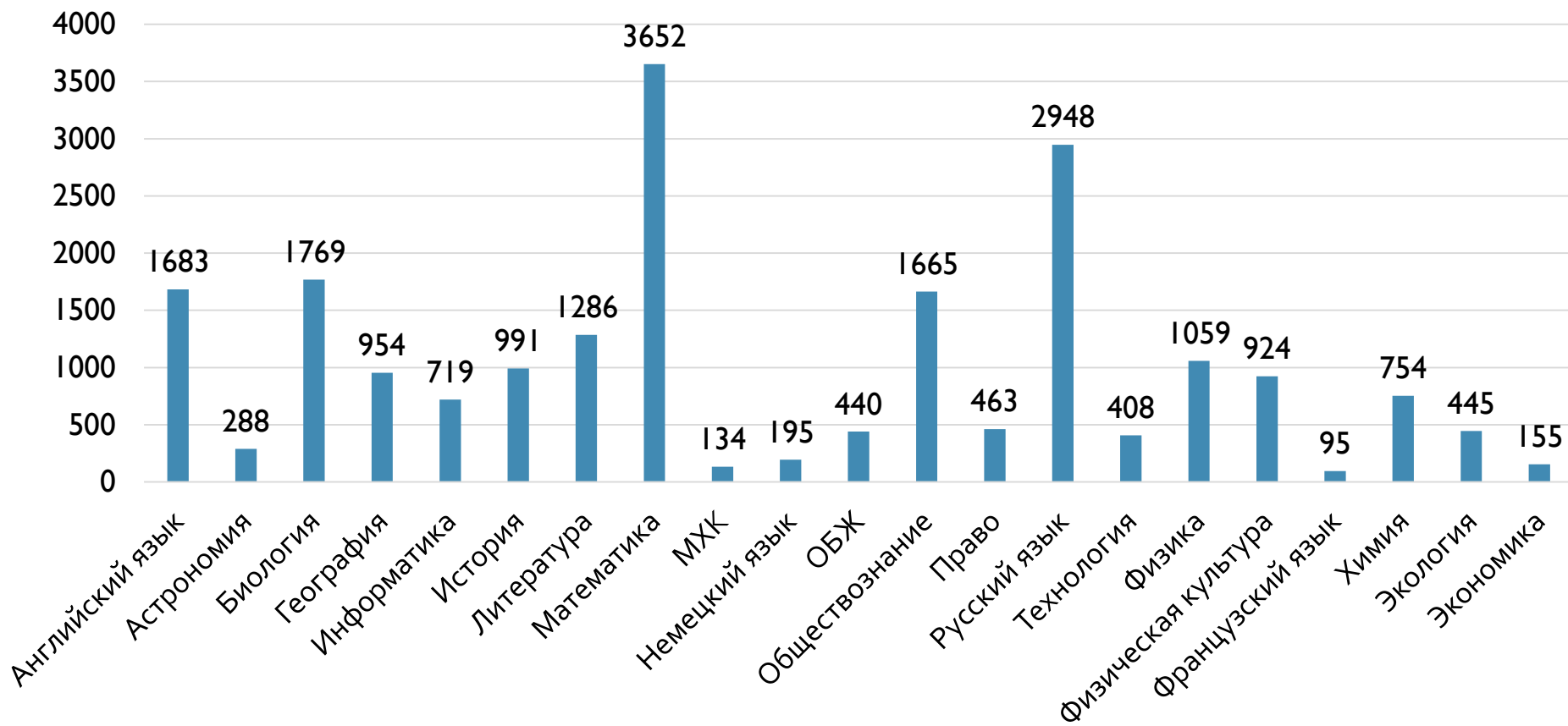
**КОЛИЧЕСТВО ОБУЧАЮЩИХСЯ, ПРИНЯВШИХ
УЧАСТИЕ В ШКОЛЬНОМ ЭТАПЕ ВСЕРОССИЙСКОЙ
ОЛИМПИАДЫ ШКОЛЬНИКОВ,
В СРАВНЕНИИ ЗА 6 ЛЕТ**



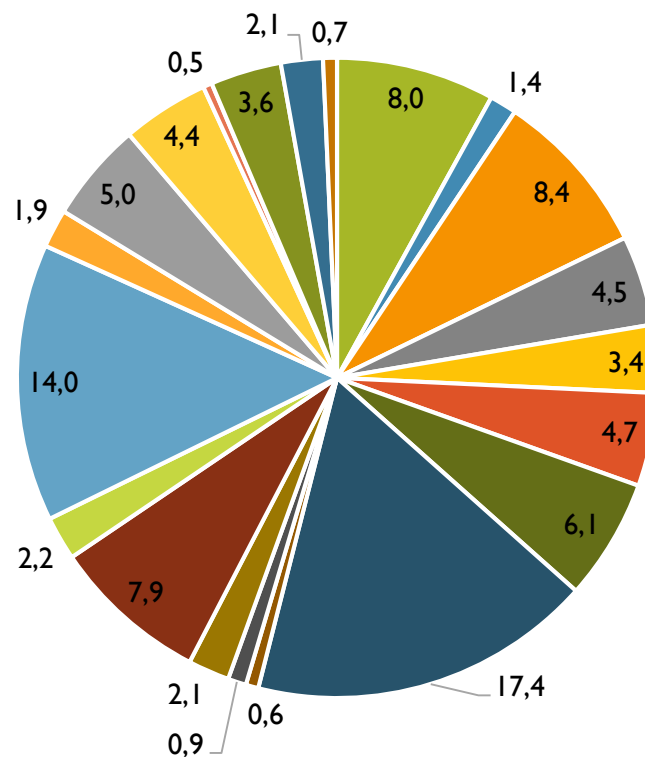
**ДОЛЯ ОБУЧАЮЩИХСЯ, СТАВШИХ ПОБЕДИТЕЛЯМИ И
ПРИЗЁРАМИ В ШКОЛЬНОМ ЭТАПЕ ВСЕРОССИЙСКОЙ
ОЛИМПИАДЫ ШКОЛЬНИКОВ,
В СРАВНЕНИИ ЗА 6 ЛЕТ**



КОЛИЧЕСТВО УЧАСТНИКОВ В ШКОЛЬНОМ ЭТАПЕ ОЛИМПИАДЫ ПО ПРЕДМЕТАМ 2022-2023 учебный год

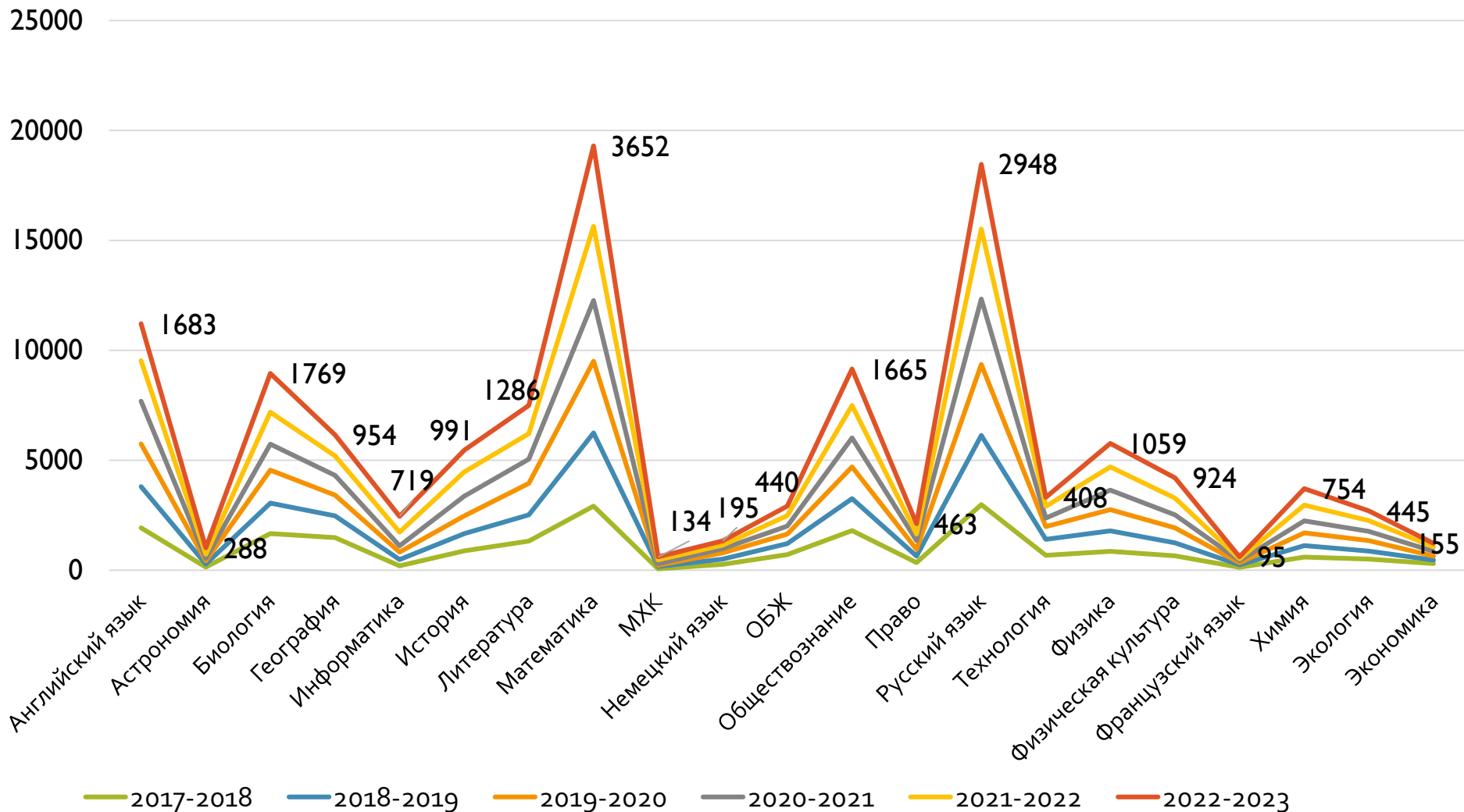


ДОЛЯ УЧАСТНИКОВ В ШКОЛЬНОМ ЭТАПЕ ОЛИМПИАДЫ ПО ПРЕДМЕТАМ (%) 2022-2023 учебный год

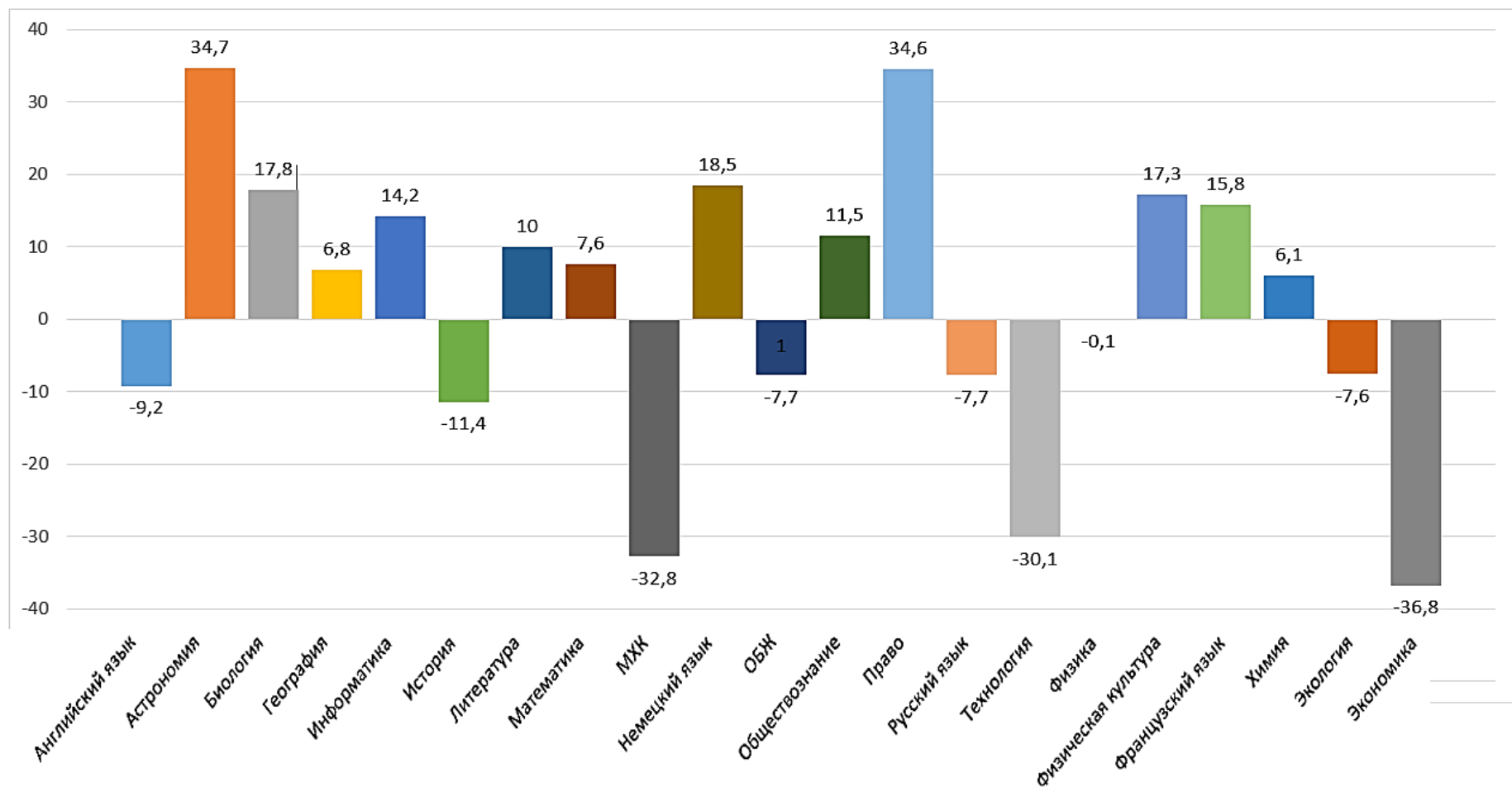


- | | | | | | |
|-------------------|----------------|--------------|-----------------|-----------------------|--------------------|
| ■ Английский язык | ■ Астрономия | ■ Биология | ■ География | ■ Информатика | ■ История |
| ■ Литература | ■ Математика | ■ МХК | ■ Немецкий язык | ■ ОБЖ | ■ Обществознание |
| ■ Право | ■ Русский язык | ■ Технология | ■ Физика | ■ Физическая культура | ■ Французский язык |
| ■ Химия | ■ Экология | ■ Экономика | | | |

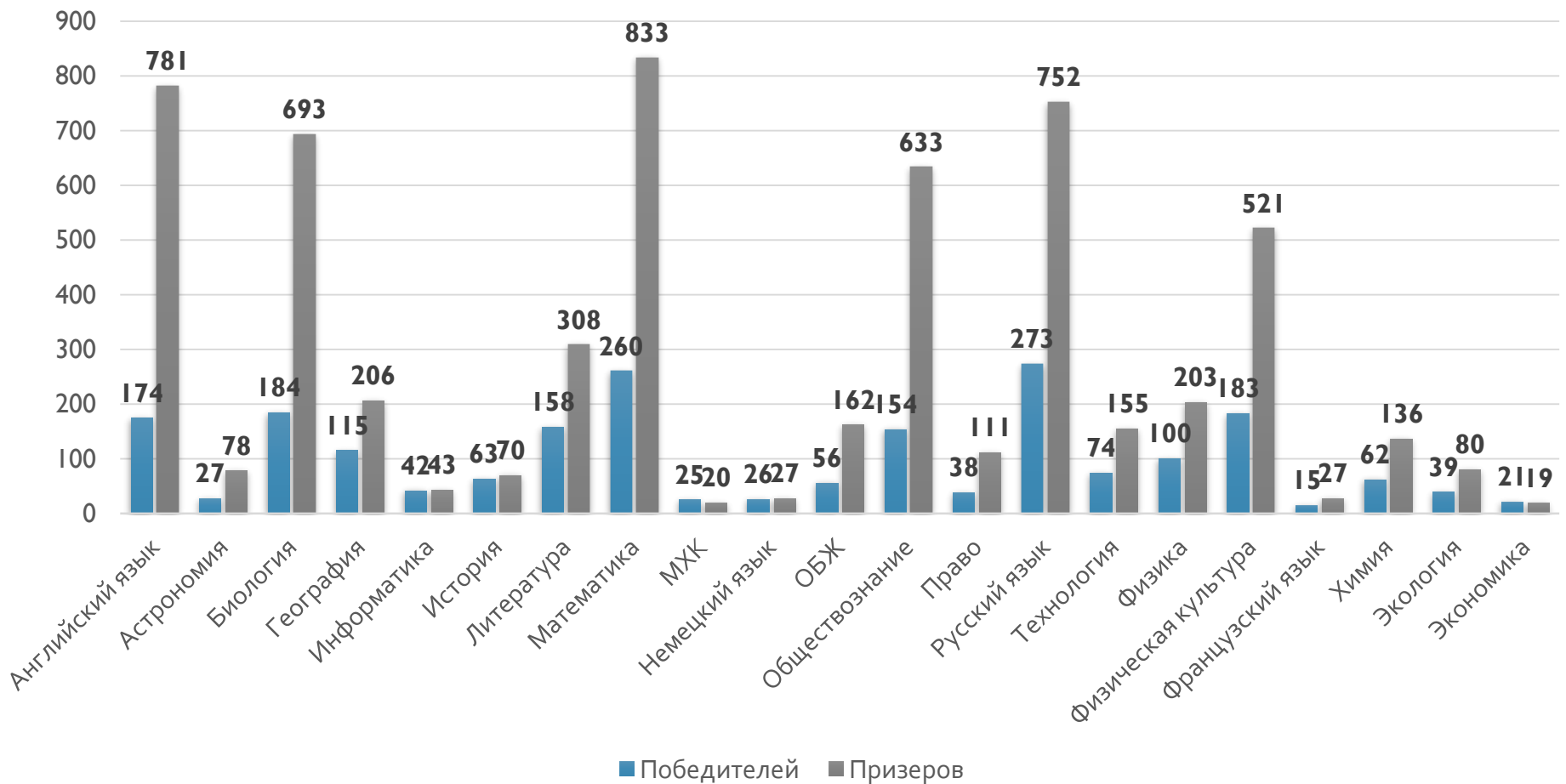
КОЛИЧЕСТВО ОБУЧАЮЩИХСЯ, ПРИНЯВШИХ УЧАСТИЕ В ШКОЛЬНОМ ЭТАПЕ ОЛИМПИАДЫ, ПО ПРЕДМЕТАМ ЗА 6 ЛЕТ



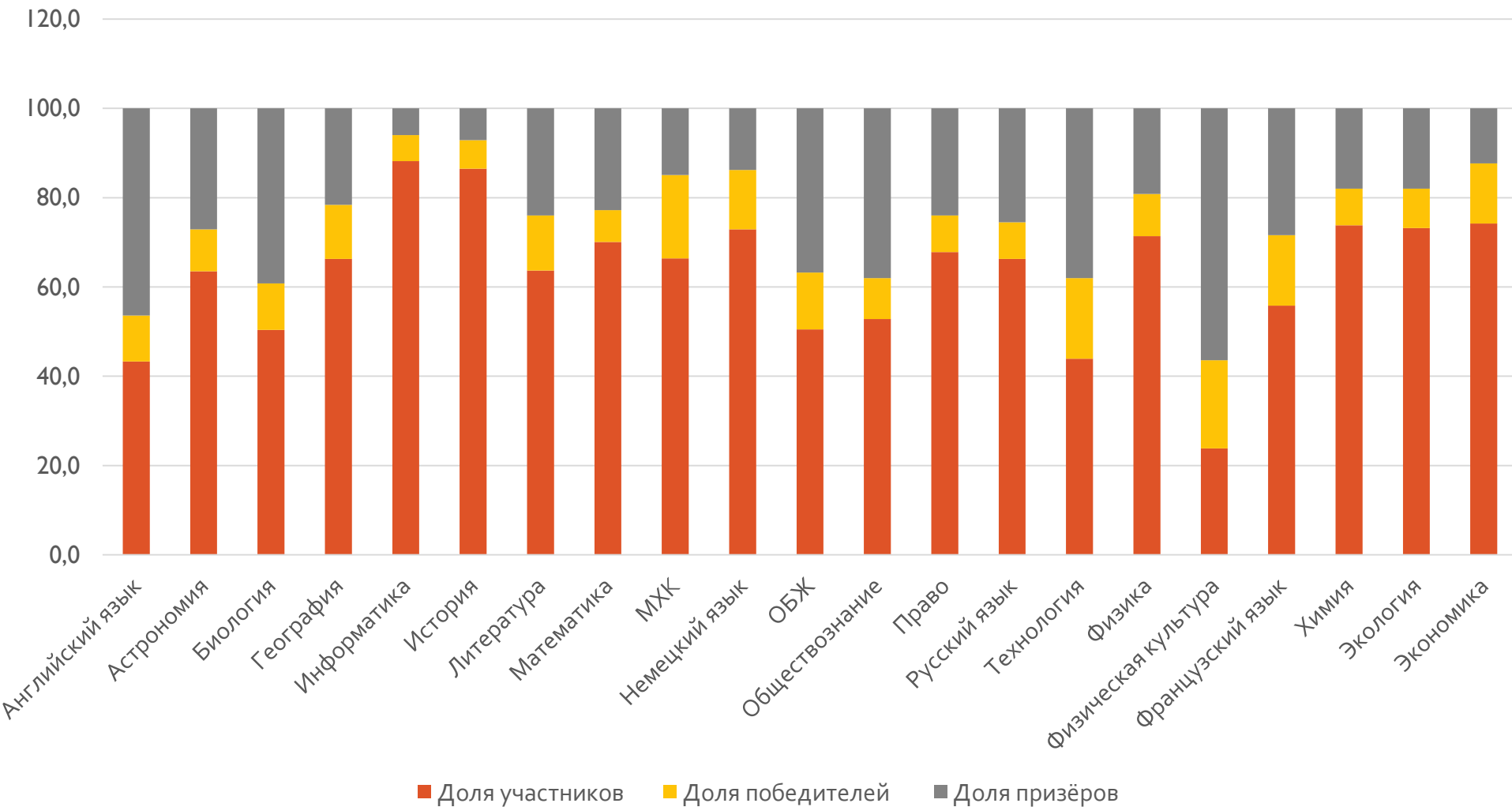
УВЕЛИЧЕНИЕ (-УМЕНЬШЕНИЕ) КОЛИЧЕСТВА УЧАСТНИКОВ ШКОЛЬНОГО ЭТАПА ОЛИМПИАДЫ ПО ПРЕДМЕТАМ В СРАВНЕНИИ ЗА ДВА ГОДА (%)



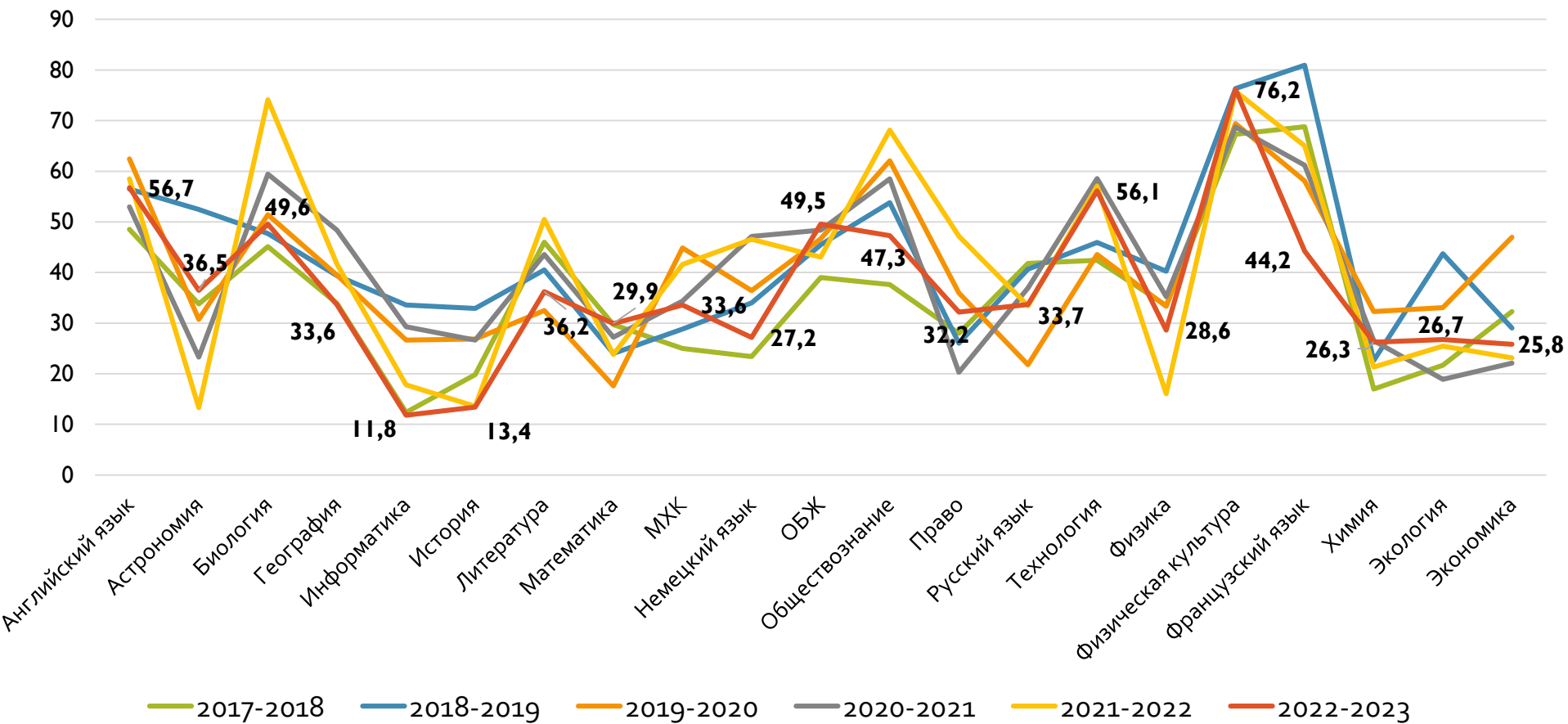
КОЛИЧЕСТВО ПОБЕДИТЕЛЕЙ И ПРИЗЕРОВ В ШКОЛЬНОМ ЭТАПЕ ВСОШ ПО ПРЕДМЕТАМ В 2022-2023 учебном году



ДОЛЯ УЧАСТНИКОВ, ПОБЕДИТЕЛЕЙ И ПРИЗЕРОВ В ШКОЛЬНОМ ЭТАПЕ ВСОШ ПО ПРЕДМЕТАМ В 2022-2023 учебном году



ДОЛЯ ПОБЕДИТЕЛЕЙ И ПРИЗЕРОВ ОТ ОБЩЕГО ЧИСЛА В ШКОЛЬНОМ ЭТАПЕ ВСОШ ПО ПРЕДМЕТАМ ЗА 6 ЛЕТ (%)



**СРАВНЕНИЕ КОЛИЧЕСТВА ОБУЧАЮЩИХСЯ И
КОЛИЧЕСТВА УЧАСТИЙ ШКОЛЬНОГО ЭТАПА ВСОШ**

Количество обучающихся на 1 сентября 2022-2023 уч. года	Количество обучающихся в 4-11 классах	Количество участников школьного этапа ВСОШ в 4-11 классах	Доля участия в школьном этапе ВСОШ %
37409	25144	21027	83,6

**ДОЛЯ ПОБЕДИТЕЛЕЙ И ПРИЗЕРОВ В ОБЩЕМ
КОЛИЧЕСТВЕ УЧАСТИЙ ШКОЛЬНОГО ЭТАПА ВсОШ**

Количество участий школьного этапа ВсОШ в 4-11 классах	Из них победителей	Из них призеров	Из них победителей и призеров	Доля победителей и призеров %
21027	2057	5858	7915	37,6



Выводы:

- ✓ Общее количество участников школьного этапа ВсОШ увеличилось на 3,9%.
- ✓ Значительно увеличилось количество участников школьного этапа ВсОШ по астрономии и праву.
- ✓ Наиболее высокая вовлечённость обучающихся в школьный этап ВсОШ в 4-11 классах наблюдается в МБОУ «Гимназия № 1 им. Н.М. Пржевальского» и МБОУ «СШ № 8».
- ✓ Снизилась общая доля обучающихся, ставших призёрами и победителями школьного этапа ВсОШ, с 40,5% до 37,6%.
- ✓ Доля победителей и призеров по большинству предметов снижается. Стабильно высокие результаты наблюдаются по технологии и физической культуре.
- ✓ Наибольшая доля победителей и призеров школьного этапа ВсОШ в МБОУ «СШ № 33» – 51,7%».



МУНИЦИПАЛЬНЫЙ ЭТАП ВСОШ

город Смоленск

2022–2023 учебный год

ОСНОВНЫЕ ЗАДАЧИ МУНИЦИПАЛЬНОГО ЭТАПА ВсОШ

- ✓ выявление и развитие интеллектуальных способностей и креативного мышления у обучающихся
- ✓ развитие у обучающихся интереса к научной и научно-исследовательской деятельности
- ✓ пропаганда научных знаний
- ✓ отбор наиболее талантливых обучающихся в состав сборных команд региона для участия в заключительном этапе ВсОШ по общеобразовательным предметам

**КОЛИЧЕСТВО УЧАСТНИКОВ И ПРИЗЁРОВ
МУНИЦИПАЛЬНОГО ЭТАПА ВСОШ
2022-2023 учебный год**

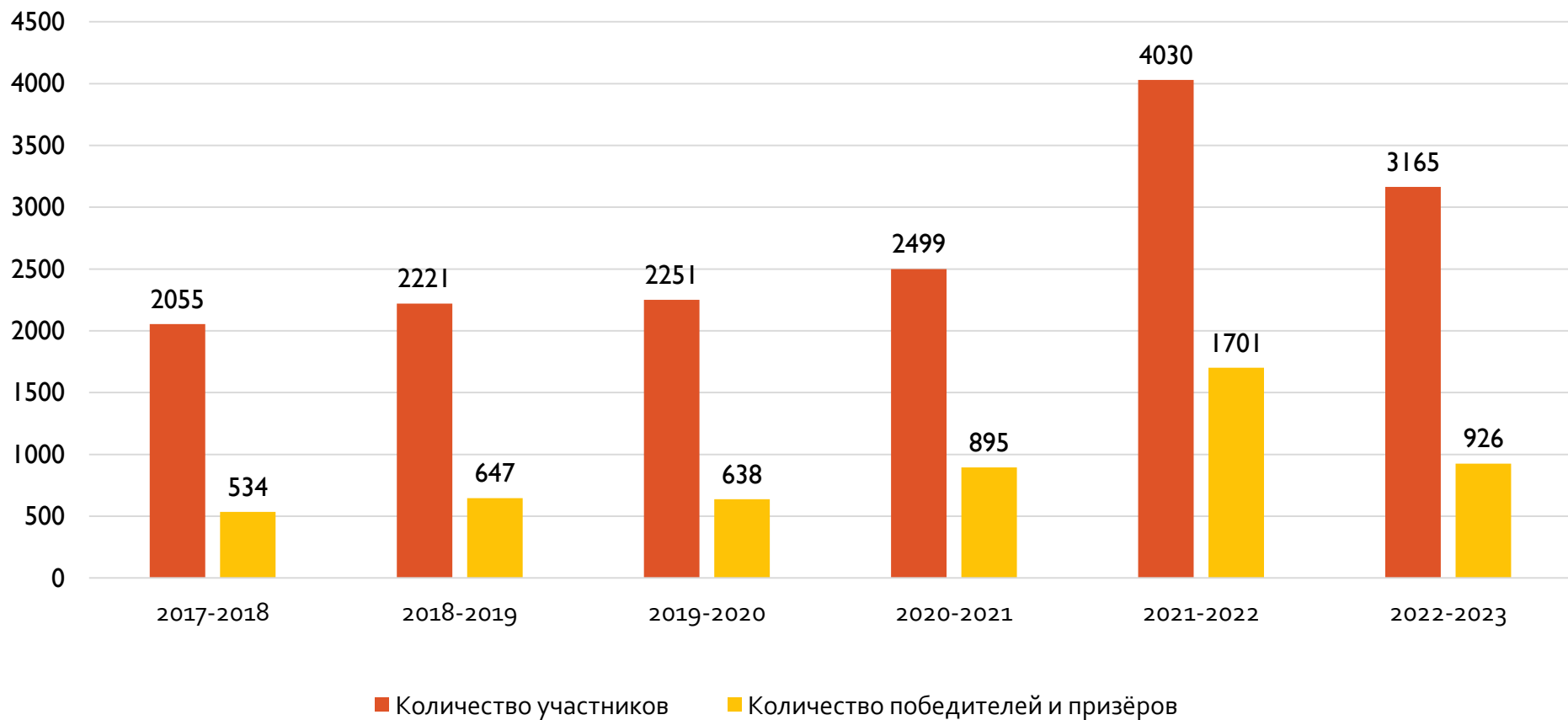
	В целом по муниципалитету	В муниципальных ОО города Смоленска
Всего участий	3804	3165
Уникальных участников	2749	2333
Всего победителей	95	76
Уникальных победителей	88	71
Всего призёров	1056	850
Уникальных призёров	880	716

**КОЛИЧЕСТВО ОБУЧАЮЩИХСЯ, ПРИНЯВШИХ
УЧАСТИЕ В МУНИЦИПАЛЬНОМ ЭТАПЕ
ВСЕРОССИЙСКОЙ ОЛИМПИАДЫ ШКОЛЬНИКОВ,
В СРАВНЕНИИ ЗА 6 ЛЕТ**

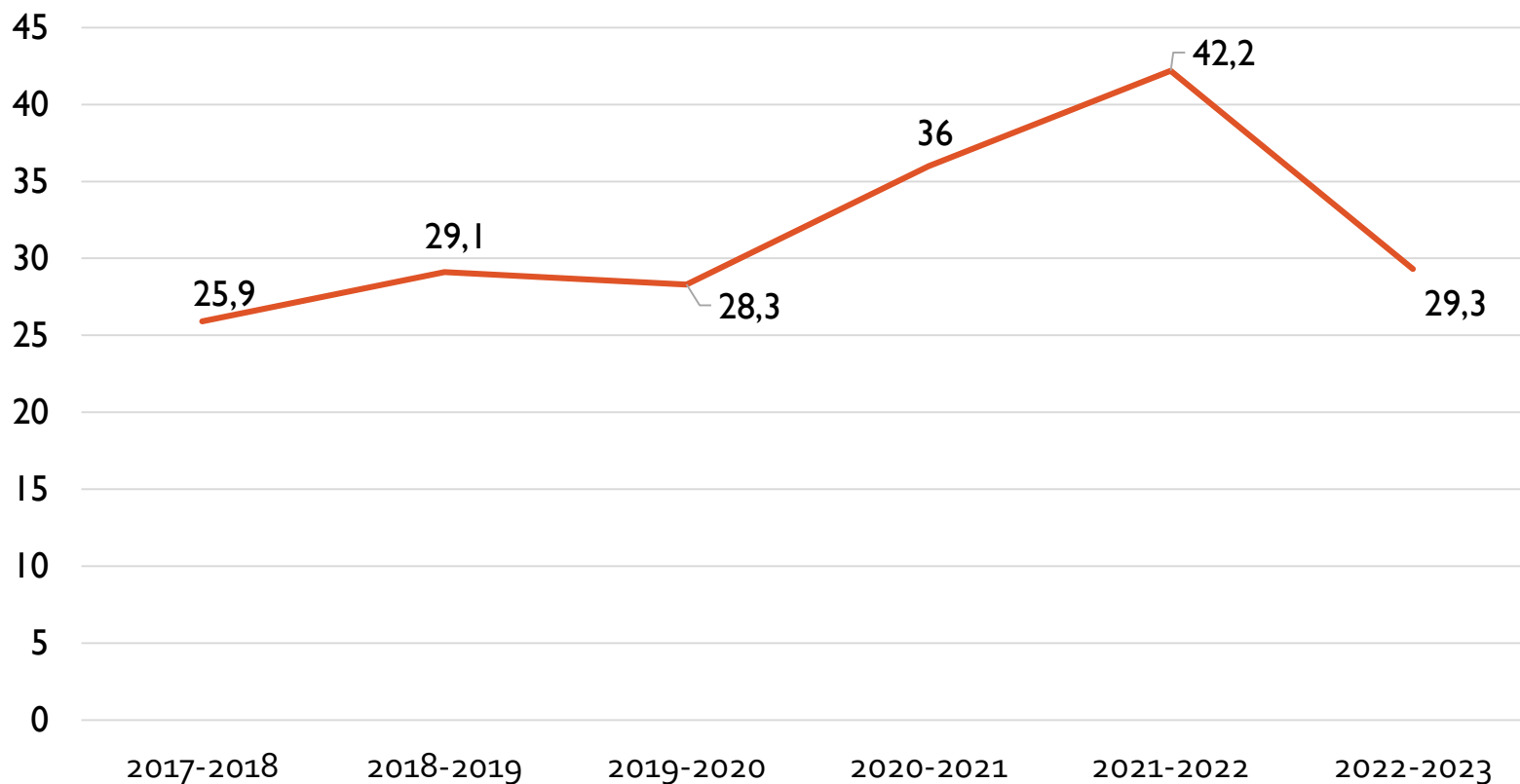
	2017- 2018	2018- 2019	2019- 2020	2020- 2021	2021- 2022*	2022- 2023
Количество участников	2055	2221	2251	2499	4030	3165
Количество победителей и призёров	534	647	638	895	1701	926
Доля победителей и призёров	25,9	29,1	28,3	36,0	42,2	29,3

* Данные по всем участникам, включая ЧОУ и СОГБУ

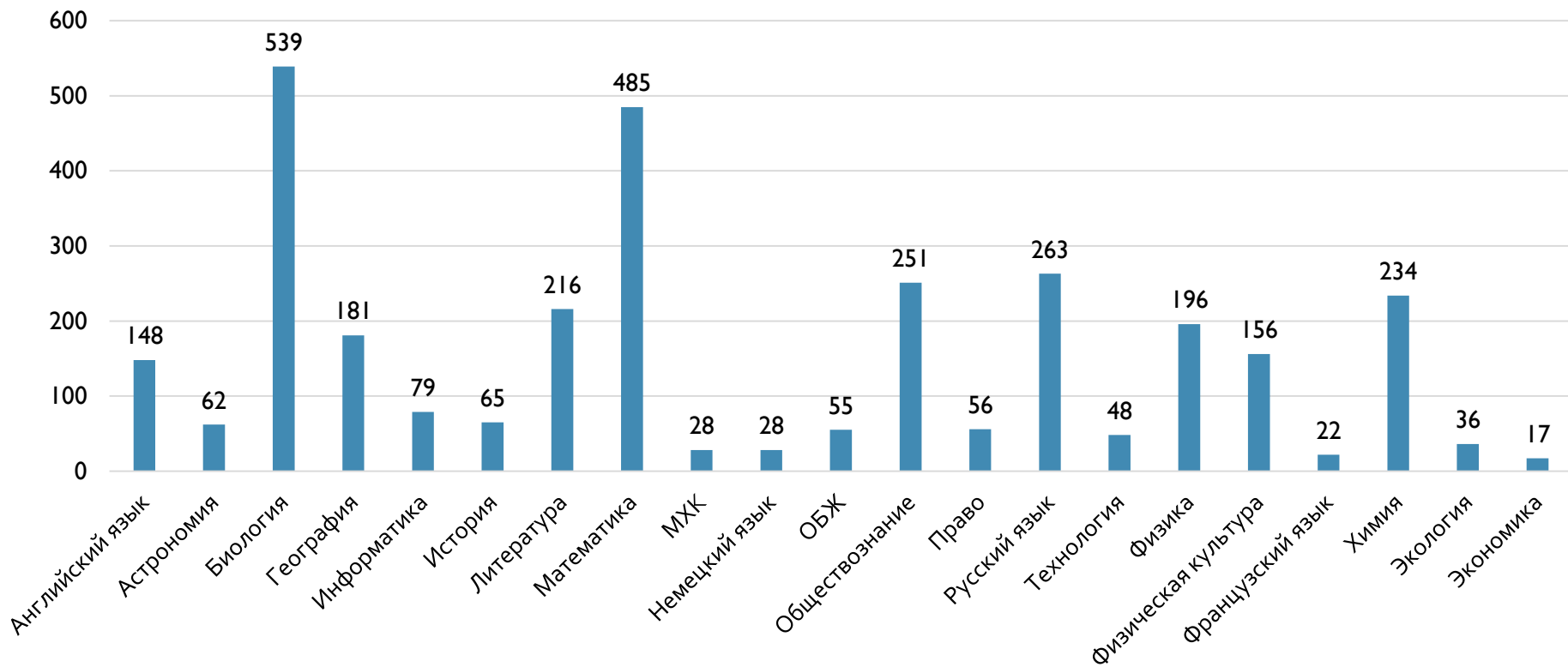
КОЛИЧЕСТВО ОБУЧАЮЩИХСЯ, ПРИНЯВШИХ
УЧАСТИЕ В МУНИЦИПАЛЬНОМ ЭТАПЕ
ВСЕРОССИЙСКОЙ ОЛИМПИАДЫ ШКОЛЬНИКОВ,
В СРАВНЕНИИ ЗА 6 ЛЕТ



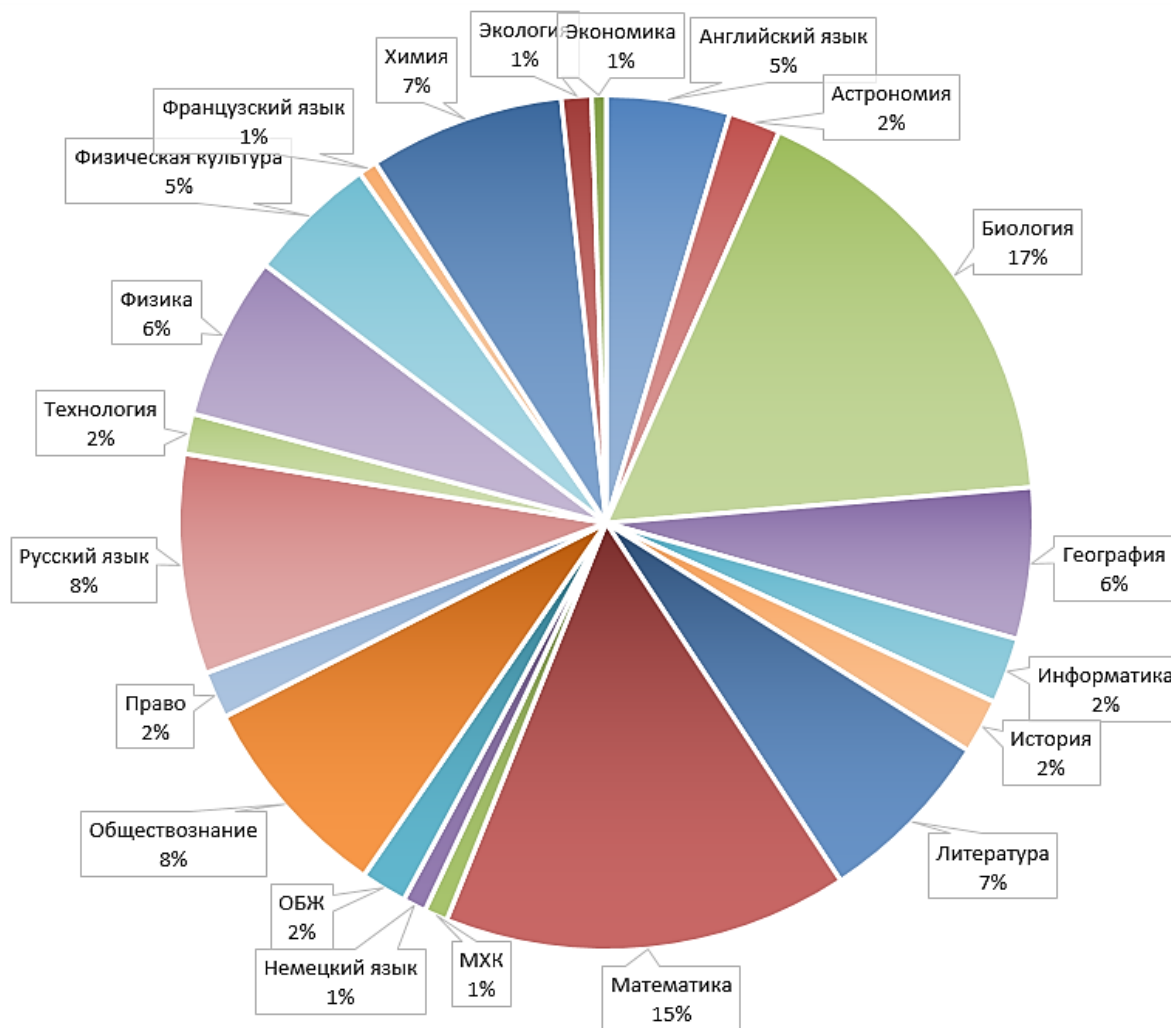
**ДОЛЯ ОБУЧАЮЩИХСЯ, СТАВШИХ ПОБЕДИТЕЛЯМИ И
ПРИЗЁРАМИ В МУНИЦИПАЛЬНОМ ЭТАПЕ
ВСЕРОССИЙСКОЙ ОЛИМПИАДЫ ШКОЛЬНИКОВ,
В СРАВНЕНИИ ЗА 6 ЛЕТ**



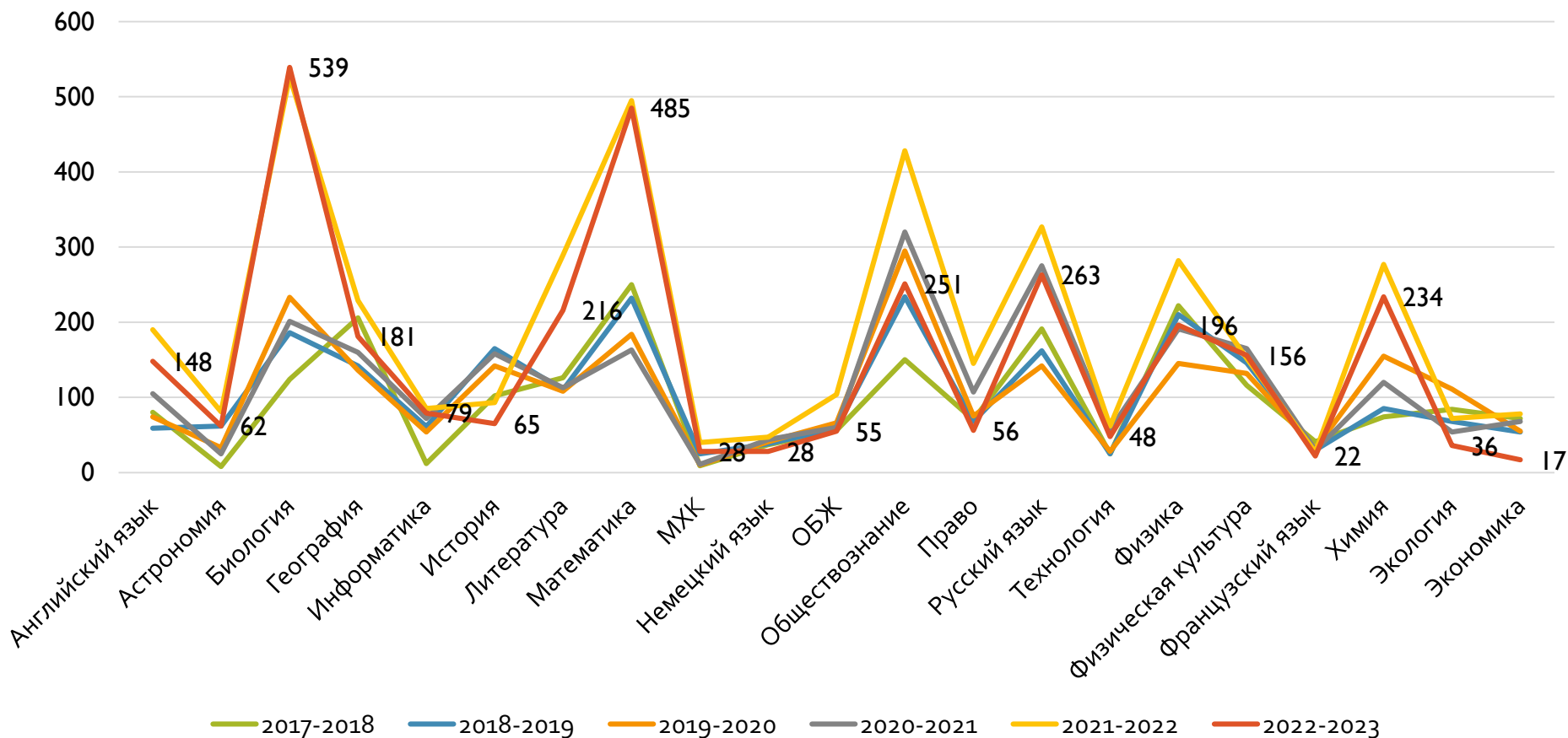
КОЛИЧЕСТВО УЧАСТНИКОВ В МУНИЦИПАЛЬНОМ ЭТАПЕ ОЛИМПИАДЫ ПО ПРЕДМЕТАМ 2022-2023 учебный год



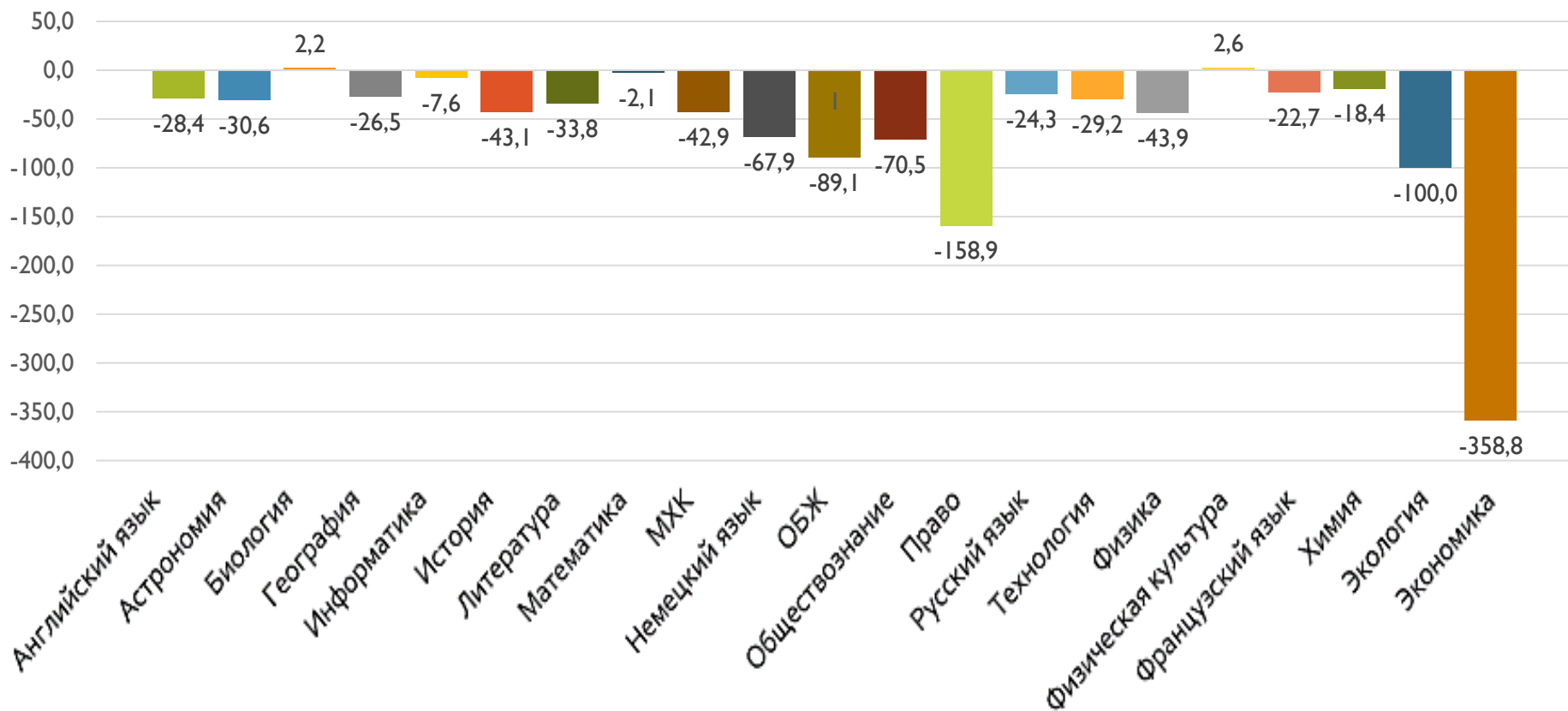
ДОЛЯ УЧАСТНИКОВ В МУНИЦИПАЛЬНОМ ЭТАПЕ ОЛИМПИАДЫ ПО ПРЕДМЕТАМ (%) 2022-2023 учебный год



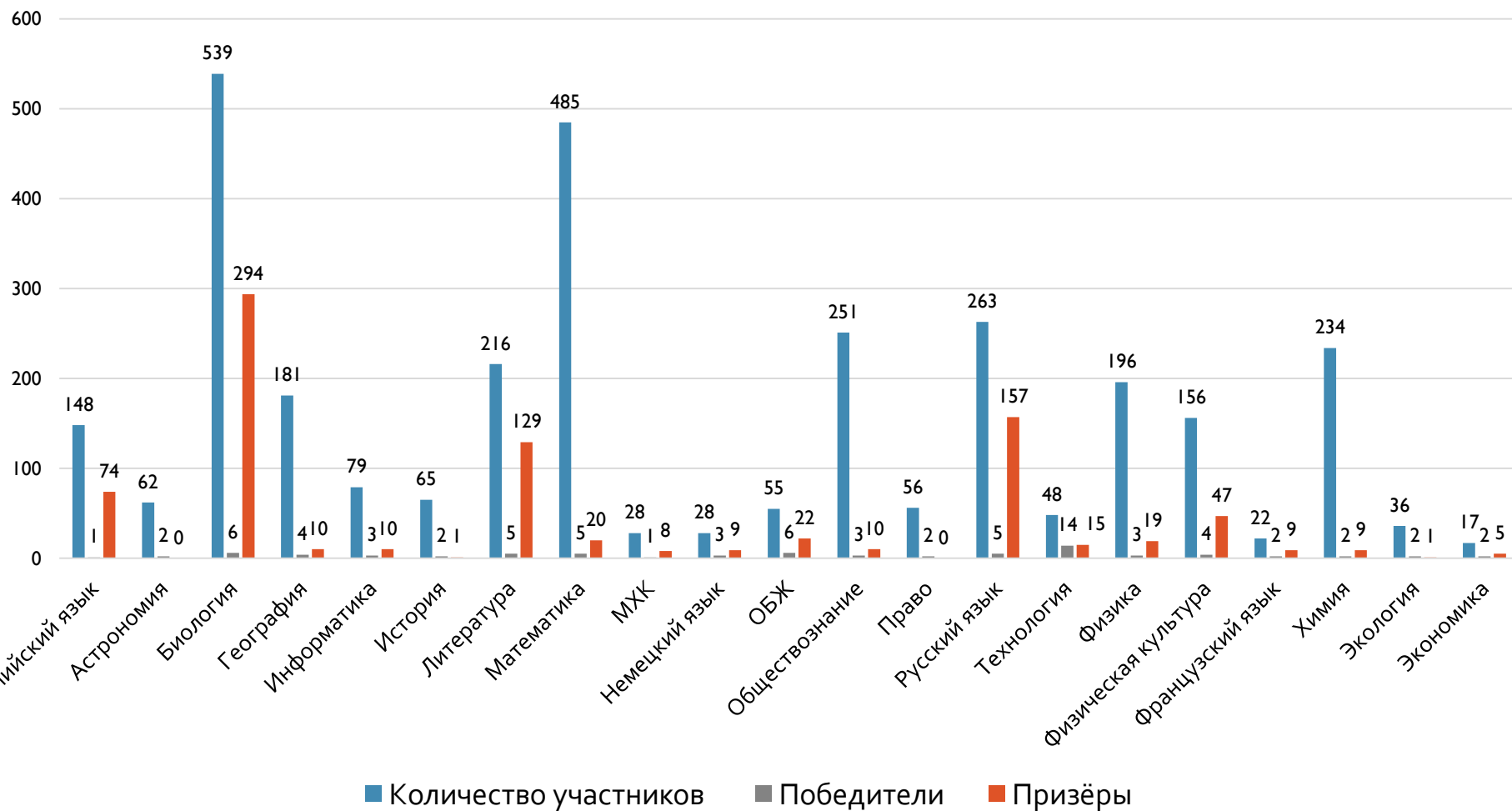
КОЛИЧЕСТВО ОБУЧАЮЩИХСЯ, ПРИНЯВШИХ УЧАСТИЕ В МУНИЦИПАЛЬНОМ ЭТАПЕ ОЛИМПИАДЫ, ПО ПРЕДМЕТАМ ЗА 6 ЛЕТ



УВЕЛИЧЕНИЕ (-УМЕНЬШЕНИЕ) КОЛИЧЕСТВА УЧАСТНИКОВ МУНИЦИПАЛЬНОГО ЭТАПА ОЛИМПИАДЫ ПО ПРЕДМЕТАМ В СРАВНЕНИИ ЗА ДВА ГОДА (%)

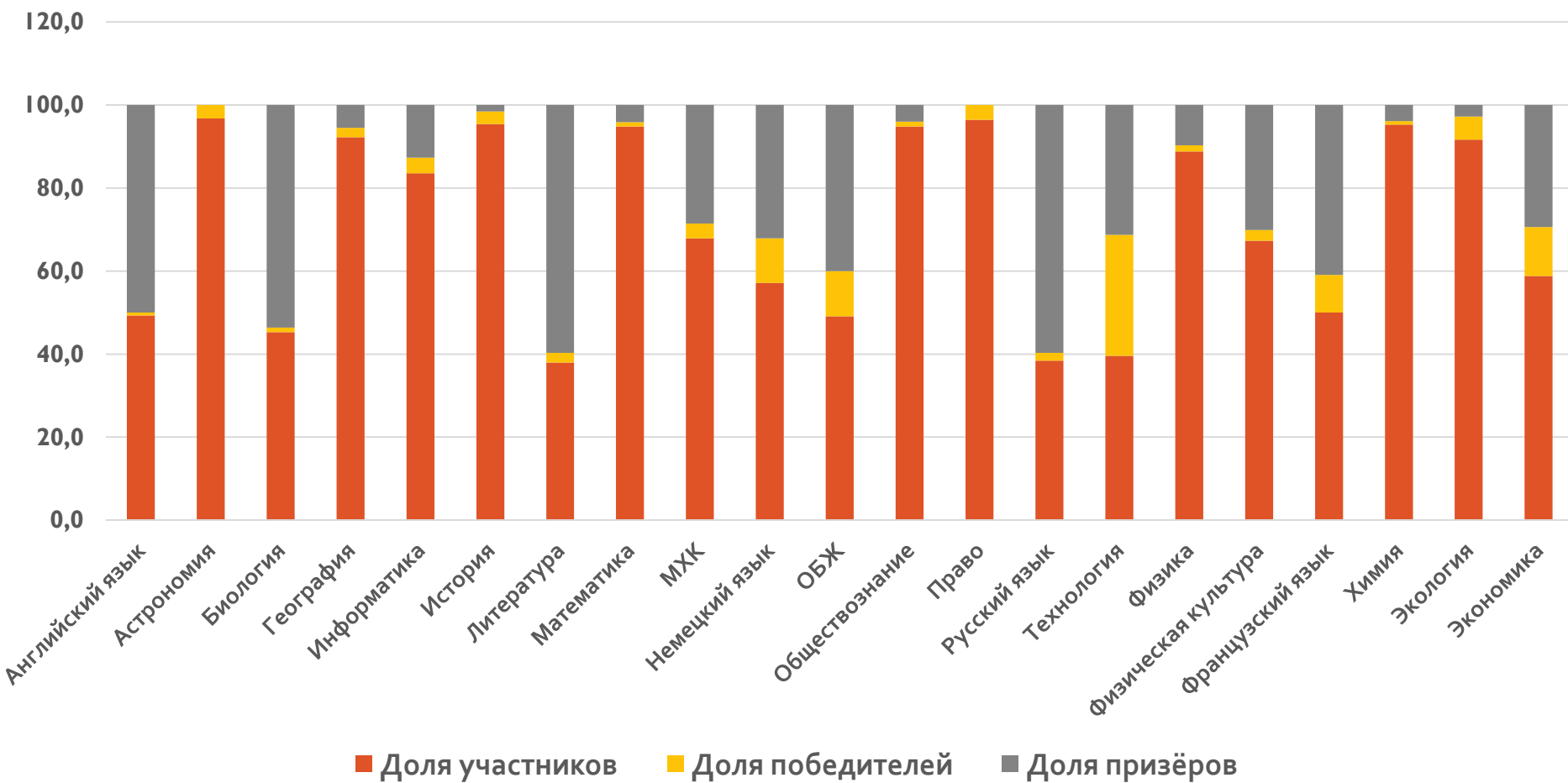


КОЛИЧЕСТВО УЧАСТНИКОВ, ПОБЕДИТЕЛЕЙ И ПРИЗЕРОВ В МУНИЦИПАЛЬНОМ ЭТАПЕ ВСОШ ПО ПРЕДМЕТАМ В 2022-2023 учебном году

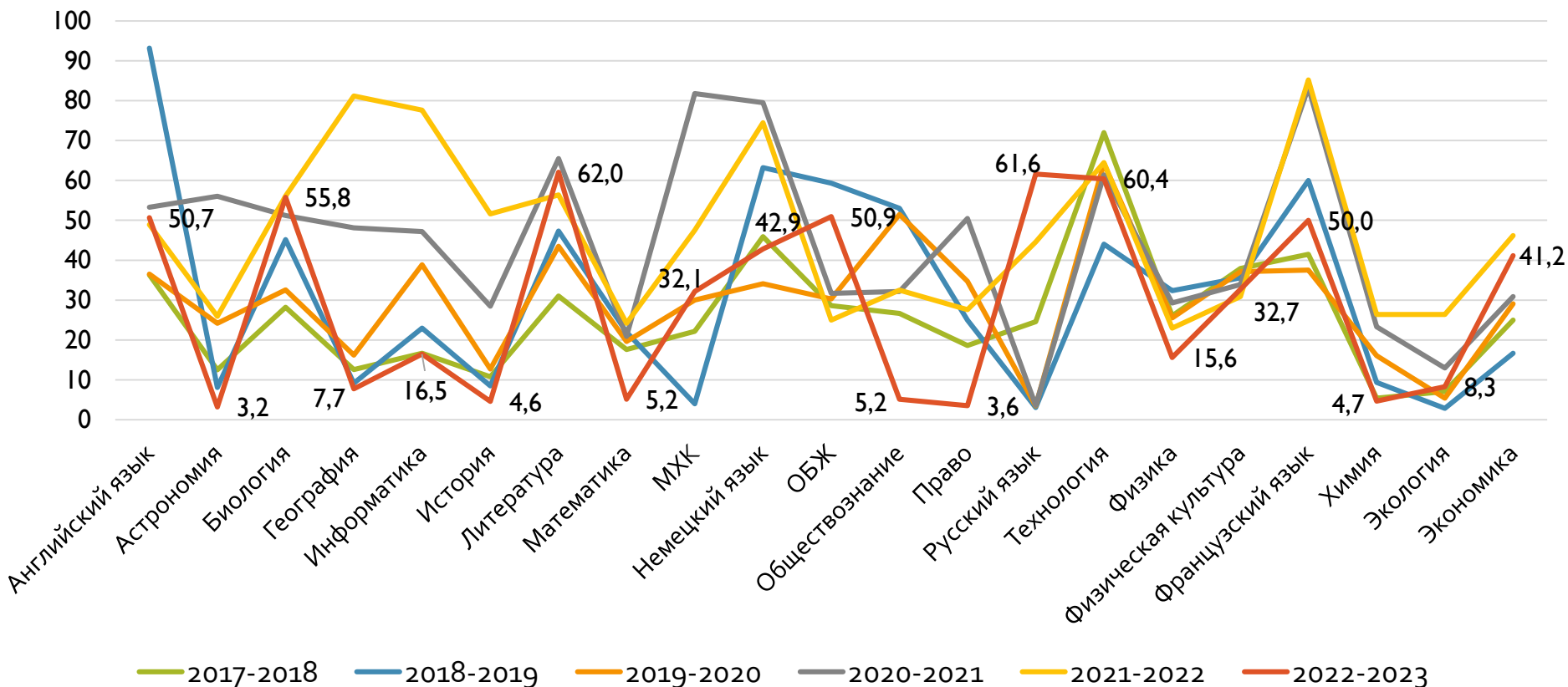


Предмет	Победители	Призёры	Победители и призеры
Английский язык	1	74	75
Астрономия	2	0	2
Биология	6	294	300
География	4	10	14
Информатика	3	10	13
История	2	1	3
Литература	5	129	134
Математика	5	20	25
МХК	1	8	9
Немецкий язык	3	9	12
ОБЖ	6	22	28
Обществознание	3	10	13
Право	2	0	2
Русский язык	5	157	162
Технология	14	15	29
Физика	3	19	22
Физическая культура	4	47	51
Французский язык	2	9	11
Химия	2	9	11
Экология	2	1	3
Экономика	2	5	7
Итого	76	850	926

ДОЛЯ УЧАСТНИКОВ, ПОБЕДИТЕЛЕЙ И ПРИЗЕРОВ В МУНИЦИПАЛЬНОМ ЭТАПЕ ВСОШ ПО ПРЕДМЕТАМ В 2022-2023 учебном году



ДОЛЯ ПОБЕДИТЕЛЕЙ И ПРИЗЕРОВ ОТ ОБЩЕГО ЧИСЛА В МУНИЦИПАЛЬНОМ ЭТАПЕ ВСОШ ПО ПРЕДМЕТАМ ЗА 6 ЛЕТ (%)



**СРАВНЕНИЕ КОЛИЧЕСТВА ОБУЧАЮЩИХСЯ И
КОЛИЧЕСТВА УЧАСТИЙ
МУНИЦИПАЛЬНОГО ЭТАПА ВСОШ**

Количество обучающихся на 1 сентября 2022-2023 уч. года	Количество обучающихся в 7-11 классах	Количество участников муниципального этапа ВсОШ в 7-11 классах	Доля участия в муниципальном этапе ВсОШ %
37409	13400	3 165	23,6

СРАВНЕНИЕ КОЛИЧЕСТВА ОБУЧАЮЩИХСЯ И КОЛИЧЕСТВА УЧАСТИЙ МУНИЦИПАЛЬНОГО ЭТАПА ВСОШ

МБОУ	Кол-во обучающихся на 2022-2023 уч. год	Количество учащихся в 7-11 классах	Количество участников муниципально го этапа ВСОШ в 7-11 классах	Доля участия в муниципальном этапе ВСОШ %
Кластер «Школы повышенного уровня»				
Гимназия № 1 им. Н.М. Пржевальского	916	358	290	81,0
Гимназия № 4	1325	520	280	53,8
Лицей № 1 им. академика Б.Н. Петрова	1109	398	108	27,1
СШ № 8	798	282	164	58,2
Кластер «Школы базового уровня»				
СШ № 2	884	292	87	29,8
СШ № 3	890	309	57	18,4
СШ № 6	478	183	16	8,7
СШ № 7	543	169	57	33,7
СШ № 26 им. А.С. Пушкина	1560	599	106	17,7
СШ № 27 им. Э.А. Хиля	1110	389	120	30,8
СШ № 33	1931	702	480	68,4
СШ № 34	1552	549	63	11,5
СШ № 37	1648	614	101	16,4
СШ № 38	503	156	99	63,5
СШ № 40	1650	527	74	14,0

СРАВНЕНИЕ КОЛИЧЕСТВА ОБУЧАЮЩИХСЯ И КОЛИЧЕСТВА УЧАСТИЙ МУНИЦИПАЛЬНОГО ЭТАПА ВСОШ

МБОУ	Кол-во обучающихся на 2022-2023 уч. год	Количество учащихся в 7-11 классах	Количество участников муниципально го этапа ВСОШ в 7-11 классах	Доля участия в муниципальном этапе ВСОШ %
Кластер «Школы с рисками низких результатов»				
СШ № 1	502	181	47	26,0
СШ № 5	609	221	47	21,3
СШ № 10	215	80	8	10,0
СШ № 12	715	251	59	23,5
СШ № 13 им. Э.Д. Балтина	400	153	5	3,3
СШ № 15	690	225	43	19,1
СШ № 16	907	267	45	16,9
СШ № 17 им. Героя Российской Федерации А.Б. Буханова	991	341	89	26,1
СШ № 18	658	246	34	13,8
СШ № 21 им. Н.И. Рыленкова	1243	428	54	12,6
СШ № 22	283	101	30	29,7
СШ № 23	326	110	17	15,5
СШ № 24	537	206	41	19,9
СШ № 25	1036	376	63	16,8
СШ № 28	536	221	33	14,9
СШ № 29	1348	438	112	25,6
СШ № 30 им. С.А. Железнова	1031	337	33	9,8
СШ № 31	676	220	33	15,0
СШ № 32 им. С.А. Лавочкина	895	326	30	9,2

СРАВНЕНИЕ КОЛИЧЕСТВА ОБУЧАЮЩИХСЯ И КОЛИЧЕСТВА УЧАСТИЙ МУНИЦИПАЛЬНОГО ЭТАПА ВСОШ

МБОУ	Кол-во обучающихся на 2022-2023 уч. год	Количество учащихся в 7-11 классах	Количество участников муниципально го этапа ВСОШ в 7-11 классах	Доля участия в муниципальном этапе ВСОШ %
Кластер «Школы с низкими результатами обучения»				
СШ № 9	1032	313	6	1,9
СШ № 11	832	272	31	11,4
СШ № 14	777	289	50	17,3
СШ № 19 им. Героя России Панова	497	183	30	16,4
СШ № 36 им. А.М. Горюновского	778	237	38	16,0
СШ № 39	1014	345	51	14,8
Кластер «Школы, функционирующие в неблагоприятных социальных условиях»				
О(с)Ш № 1	419	364	3	0,8
О(с)Ш № 2	173	173	0	0,0

**ДОЛЯ ПОБЕДИТЕЛЕЙ И ПРИЗЕРОВ В ОБЩЕМ
КОЛИЧЕСТВЕ УЧАСТИЙ
МУНИЦИПАЛЬНОГО ЭТАПА ВсОШ**

Количество участий школьного этапа ВсОШ в 4-11 классах	Из них победителей	Из них призеров	Из них победителей и призеров	Доля победителей и призеров %
3 165	76	850	926	29,3

**ДОЛЯ ПОБЕДИТЕЛЕЙ И ПРИЗЕРОВ В ОБЩЕМ
КОЛИЧЕСТВЕ УЧАСТИЙ
МУНИЦИПАЛЬНОГО ЭТАПА ВСОШ**

МБОУ	Количество участий муниципального этапа ВсОШ в 7-11 классах	Из них победителей	Из них призеров	Из них победителей и призеров	Доля победителей и призеров, %
Кластер «Школы повышенного уровня»					
Гимназия № 1 им. Н.М. Пржевальского	290	14	100	114	39,3
Гимназия № 4	280	9	82	91	32,5
Лицей № 1 им. академика Б.Н. Петрова	108	1	29	30	27,8
СШ № 8	164	1	55	56	34,1

ДОЛЯ ПОБЕДИТЕЛЕЙ И ПРИЗЕРОВ В ОБЩЕМ КОЛИЧЕСТВЕ УЧАСТИЙ МУНИЦИПАЛЬНОГО ЭТАПА ВСОШ

МБОУ	Количество участий муниципального этапа ВсОШ в 7-11 классах	Из них победителей	Из них призеров	Из них победителей и призеров	Доля победителей и призеров, %
Кластер «Школы базового уровня»					
СШ № 2	87	0	21	21	24,1
СШ № 3	57	0	18	18	31,6
СШ № 6	16	0	3	3	18,8
СШ № 7	57	0	5	5	8,8
СШ № 26 им. А.С. Пушкина	106	4	20	24	22,6
СШ № 27 им. Э.А. Хиля	120	1	30	31	25,8
СШ № 33	480	14	146	160	33,3
СШ № 34	63	1	21	22	34,9
СШ № 37	101	5	32	37	36,6
СШ № 38	99	0	26	26	26,3
СШ № 40	74	5	13	18	24,3

ДОЛЯ ПОБЕДИТЕЛЕЙ И ПРИЗЕРОВ В ОБЩЕМ КОЛИЧЕСТВЕ УЧАСТИЙ МУНИЦИПАЛЬНОГО ЭТАПА ВСОШ

МБОУ	Количество участий муниципального этапа ВСОШ в 7-11 классах	Из них победителей	Из них призеров	Из них победителей и призеров	Доля победителей и призеров, %
Кластер «Школы с рисками низких результатов»					
СШ № 1	47	0	5	5	10,6
СШ № 5	47	0	12	12	25,5
СШ № 10	8	0	4	4	50,0
СШ № 12	59	1	13	14	23,7
СШ № 13 им. Э.Д. Балтина	5	0	0	0	0,0
СШ № 15	43	0	3	3	7,0
СШ № 16	45	5	10	15	33,3
СШ № 17 им. Героя Российской Федерации А.Б. Буханова	89	5	26	31	34,8
СШ № 18	34	0	12	12	35,3
СШ № 21 им. Н.И. Рыленкова	54	1	19	20	37,0
СШ № 22	30	0	5	5	16,7
СШ № 23	17	0	1	1	5,9
СШ № 24	41	0	4	4	9,8
СШ № 25	63	0	15	15	23,8
СШ № 28	33	2	7	9	27,3
СШ № 29	112	2	38	40	35,7
СШ № 30 им. С.А. Железнова	33	0	14	14	42,4
СШ № 31	33	0	6	6	18,2
СШ № 32 им. С.А. Лавочкина	30	0	5	5	16,7
СШ № 35	31	1	9	10	32,3

ДОЛЯ ПОБЕДИТЕЛЕЙ И ПРИЗЕРОВ В ОБЩЕМ КОЛИЧЕСТВЕ УЧАСТИЙ МУНИЦИПАЛЬНОГО ЭТАПА ВСОШ

МБОУ	Количество участий муниципального этапа ВсОШ в 7-11 классах	Из них победителей	Из них призеров	Из них победителей и призеров	Доля победителей и призеров, %
Кластер «Школы с низкими результатами обучения»					
СШ № 9	6	0	0	0	0,0
СШ № 11	31	0	4	4	12,9
СШ № 14	50	0	6	6	12,0
СШ № 19 им. Героя России Панова	30	0	4	4	13,3
СШ № 36 им. А.М. Городнянского	38	2	13	15	39,5
СШ № 39	51	2	14	16	31,4
Кластер «Школы, функционирующие в неблагоприятных социальных условиях»					
О(с)Ш № 1	3	0	0	0	0,0
О(с)Ш № 2	0	0	0	0	0,0



Выводы:

- ✓ В сравнении с 2021-2022 учебным годом на муниципальном этапе олимпиады количество участников уменьшилось на 27,3 %.
- ✓ Значительно снизилось количество участников муниципального этапа по ВсОШ по экономике, праву, экологии.
- ✓ Наибольшее число участников на муниципальном этапе ВсОШ зарегистрировано по биологии и математике.
- ✓ В сравнении с 2017-2020 гг наблюдается значительное (более, чем в два раза) увеличение числа участников по биологии, литературе, математике и химии.
- ✓ Наибольшее число участников наблюдается в параллелях 8-х и 9-х классов.
- ✓ Наиболее высокая вовлечённость обучающихся в муниципальный этап ВсОШ в 7-11 классах наблюдается в МБОУ «СШ № 33», МБОУ «Гимназия № 1 им. Н.М. Пржевальского», МБОУ «Гимназия № 4».

Выводы:



- ✓ По сравнению с 2021-2022 учебным годом снизилась общая доля обучающихся, ставших призёрами и победителями муниципального этапа ВсОШ с 42,2% до 29,3%.
- ✓ Более половины участников стали победителями и призёрами по литературе, русскому языку, технологии, биологии, ОБЖ, английскому языку.
- ✓ По французскому языку половина участников стали победителями и призёрами.
- ✓ В сравнении доли за последние 6 лет достаточно стабильный рост доли победителей и призёров наблюдается по русскому языку и литературе.
- ✓ Максимальное число победителей и призёров в МБОУ «СШ № 33» – 160, доля победителей и призёров составляет 33,3%.
- ✓ Наиболее высокая численность победителей и призёров муниципального этапа ВсОШ в школах повышенного уровня.

Благодарим за внимание!



МБУ ДО «ЦДО»

Телефон: (4812) 31-30-35

E-mail: metodotdel67@mail.ru

<https://smolmetod2017.admin-smolensk.ru>