

Управление образования и молодежной политики  
Администрации города Смоленска



# СТАТИСТИЧЕСКИЙ АНАЛИЗ РЕЗУЛЬТАТОВ ШКОЛЬНОГО ЭТАПА ВСЕРОССИЙСКОЙ ОЛИМПИАДЫ ШКОЛЬНИКОВ

город Смоленск

2023– 2024 учебный год

# ОСНОВНЫЕ ЗАДАЧИ ШКОЛЬНОГО ЭТАПА ВсОШ

- ✓ Развитие стойкого познавательного интереса у обучающихся
- ✓ Мотивация обучающихся к изучению различных предметов
- ✓ Оценка знаний и умений учащихся по отдельным предметам
- ✓ Выявление способных и талантливых обучающихся для повышения уровня индивидуализации обучения
- ✓ Определение состава участников муниципального этапа ВсОШ
- ✓ Активизация работы факультативов, кружков и других форм внеклассной и внешкольной работы с обучающимися





**ОБРАЗОВАТЕЛЬНЫЕ  
ОРГАНИЗАЦИИ  
ГОРОДА СМОЛЕНСКА**

2023–2024 учебный год

# ШКОЛЬНЫЙ ЭТАП ВСОШ МУНИЦИПАЛЬНОЕ ОБРАЗОВАНИЕ ГОРОД СМОЛЕНСК

Дата проведения  
**23 сентября - 28 октября**  
2023 года

**21 предмет**  
(в том числе 4  
иностранн<sup>ых</sup> языка)

**50**  
общеобразовательных  
организаций

**27008** участий

**11 678** уникальных участников  
**1143** в 4-х классах и **10533** в 5-11-х классах



**КОЛИЧЕСТВО ОБУЧАЮЩИХСЯ, ПРИНЯВШИХ  
УЧАСТИЕ В ШКОЛЬНОМ ЭТАПЕ ВСЕРОССИЙСКОЙ  
ОЛИМПИАДЫ ШКОЛЬНИКОВ  
В СРАВНЕНИИ ЗА ДВА ГОДА**

	<b>2022-2023</b>	<b>2023-2024</b>
<b>Количество участников</b>	21812	27008
<b>Количество победителей и призёров</b>	8054	9491
<b>Доля победителей и призёров</b>	36,9	35,1

**ГОРОД СМОЛЕНСК  
(50 ОБЩЕОБРАЗОВАТЕЛЬНЫХ ОРГАНИЗАЦИЙ)**

КОЛИЧЕСТВО ОБУЧАЮЩИХСЯ, ПРИНЯВШИХ  
УЧАСТИЕ В ШКОЛЬНОМ ЭТАПЕ ВСЕРОССИЙСКОЙ  
ОЛИМПИАДЫ ШКОЛЬНИКОВ ПО ПАРАЛЛЕЛЯМ

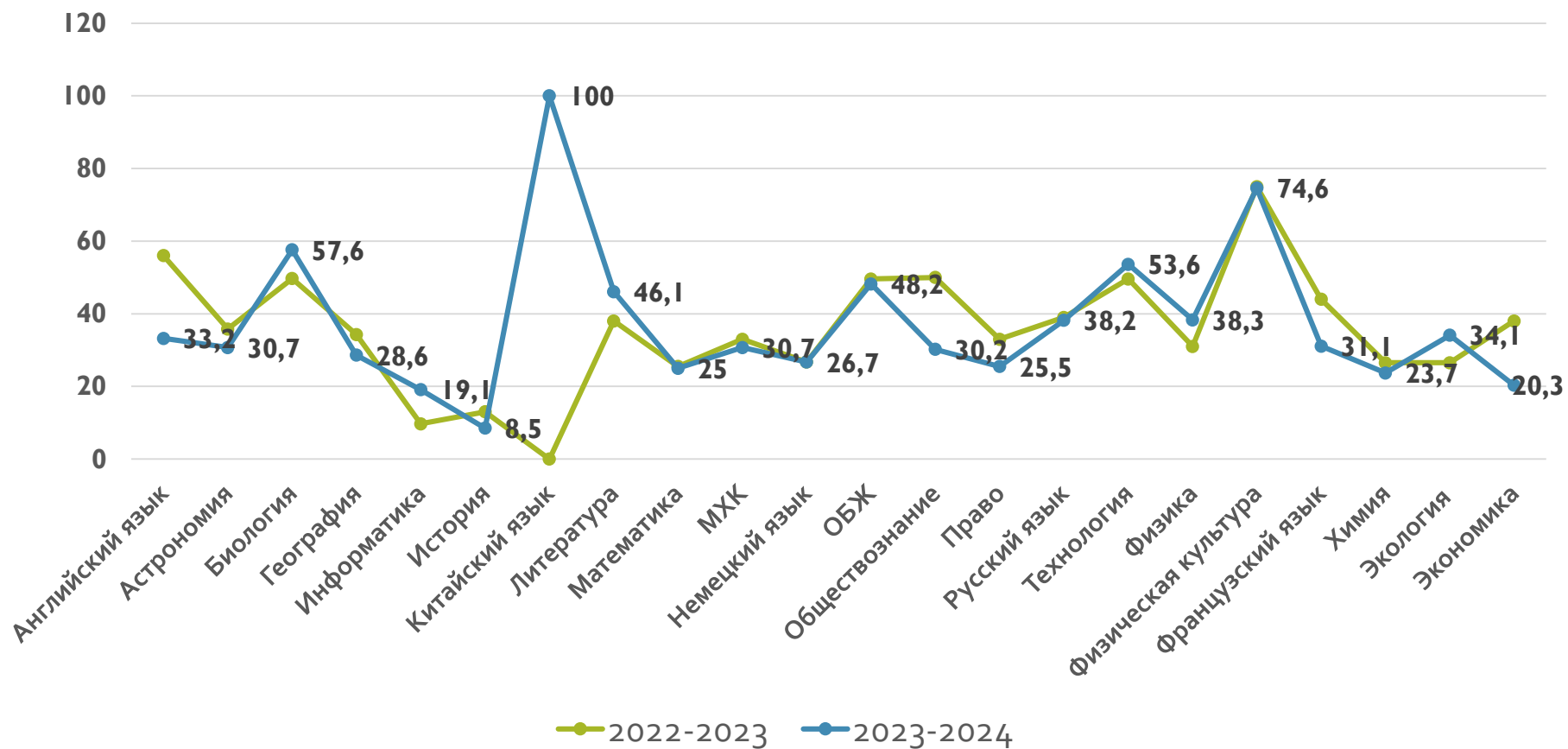


ГОРОД СМОЛЕНСК  
(50 ОБЩЕОБРАЗОВАТЕЛЬНЫХ ОРГАНИЗАЦИЙ)

# ДОЛЯ И КОЛИЧЕСТВО ОБУЧАЮЩИХСЯ, ПРИНЯВШИХ УЧАСТИЕ В ШКОЛЬНОМ ЭТАПЕ ВСЕРОССИЙСКОЙ ОЛИМПИАДЫ ШКОЛЬНИКОВ ПО ПРЕДМЕТАМ



# ДОЛЯ ПОБЕДИТЕЛЕЙ И ПРИЗЕРОВ ШКОЛЬНОГО ЭТАПА ВСЕРОССИЙСКОЙ ОЛИМПИАДЫ ШКОЛЬНИКОВ В СРАВНЕНИИ ЗА ДВА ГОДА





## В ЦЕЛОМ ПО МУНИЦИПАЛЬНОМУ ОБРАЗОВАНИЮ

- ✓ В школьном этапе приняло участие **11678** уникальных участников.
- ✓ **597** участников имеют статус детей-инвалидов и детей с ОВЗ.
- ✓ Зафиксировано **27008** участий.
- ✓ Общее количество участий школьного этапа ВсОШ увеличилось на **19,2%**.
- ✓ Значительное увеличение количества участников наблюдается по **английскому языку, истории, математике, обществознанию, русскому языку, химии.**
- ✓ Наиболее высокая вовлечённость обучающихся в школьный этап ВсОШ в **8-9** классах.

## В ЦЕЛОМ ПО МУНИЦИПАЛЬНОМУ ОБРАЗОВАНИЮ

- ✓ В сравнении с прошлым учебным годом на **1,8%** **снизилась** общая доля обучающихся, ставших призёрами и победителями школьного этапа ВсОШ.
- ✓ Наиболее высокая доля (более 50%) победителей и призеров по **китайскому языку, физической культуре, технологии и биологии.**
- ✓ Стабильно высокие результаты наблюдаются по **физической культуре.**
- ✓ Значительно снизилась доля победителей и призеров по **обществознанию, праву и французскому языку и экономике.**



МУНИЦИПАЛЬНЫЕ БЮДЖЕТНЫЕ  
ОБЩЕОБРАЗОВАТЕЛЬНЫЕ УЧРЕЖДЕНИЯ  
ГОРОДА СМОЛЕНСКА

2023–2024 учебный год

# ШКОЛЬНЫЙ ЭТАП ВСОШ МБОУ ГОРОДА СМОЛЕНСКА

Дата проведения  
**23 сентября - 28 октября**  
2023 года

**21 предмет**  
(в том числе 4  
иностранных языка)

**43**  
общеобразовательные  
организации

**26087** участников

**11236** уникальных участников  
**1089** в 4-х классах и **10147** в 5-11-х классах



**УЧАСТНИКИ ШКОЛЬНОГО ЭТАПА  
ВСЕРОССИЙСКОЙ ОЛИМПИАДЫ ШКОЛЬНИКОВ  
МБОУ ГОРОДА СМОЛЕНСКА, НАЧАЛЬНАЯ ШКОЛА**

Количество обучающихся на 1 сентября 2023-2024 уч.года в 4 классах	Количество участников школьного этапа ВсОШ в 4 классах	Доля участников от общего числа учащихся
<b>3913</b>	<b>1089</b>	<b>28%</b>



ПОБЕДИТЕЛИ И ПРИЗЕРЫ ШКОЛЬНОГО ЭТАПА  
ВСЕРОССИЙСКОЙ ОЛИМПИАДЫ ШКОЛЬНИКОВ  
МБОУ ГОРОДА СМОЛЕНСКА, НАЧАЛЬНАЯ ШКОЛА

Математика			Русский язык		
Количество участников из 4-х классов	Количество победителей и призеров	Доля победителей и призеров	Количество участников из 4-х классов	Количество победителей и призеров	Доля победителей и призеров
<b>982</b>	<b>358</b>	<b>36%</b>	<b>643</b>	<b>472</b>	<b>73%</b>



**УЧАСТНИКИ, ПОБЕДИТЕЛИ И ПРИЗЕРЫ ШКОЛЬНОГО  
ЭТАПА ВСЕРОССИЙСКОЙ ОЛИМПИАДЫ ШКОЛЬНИКОВ  
МБОУ ГОРОДА СМОЛЕНСКА  
ОСНОВНАЯ И СРЕДНЯЯ ШКОЛА**

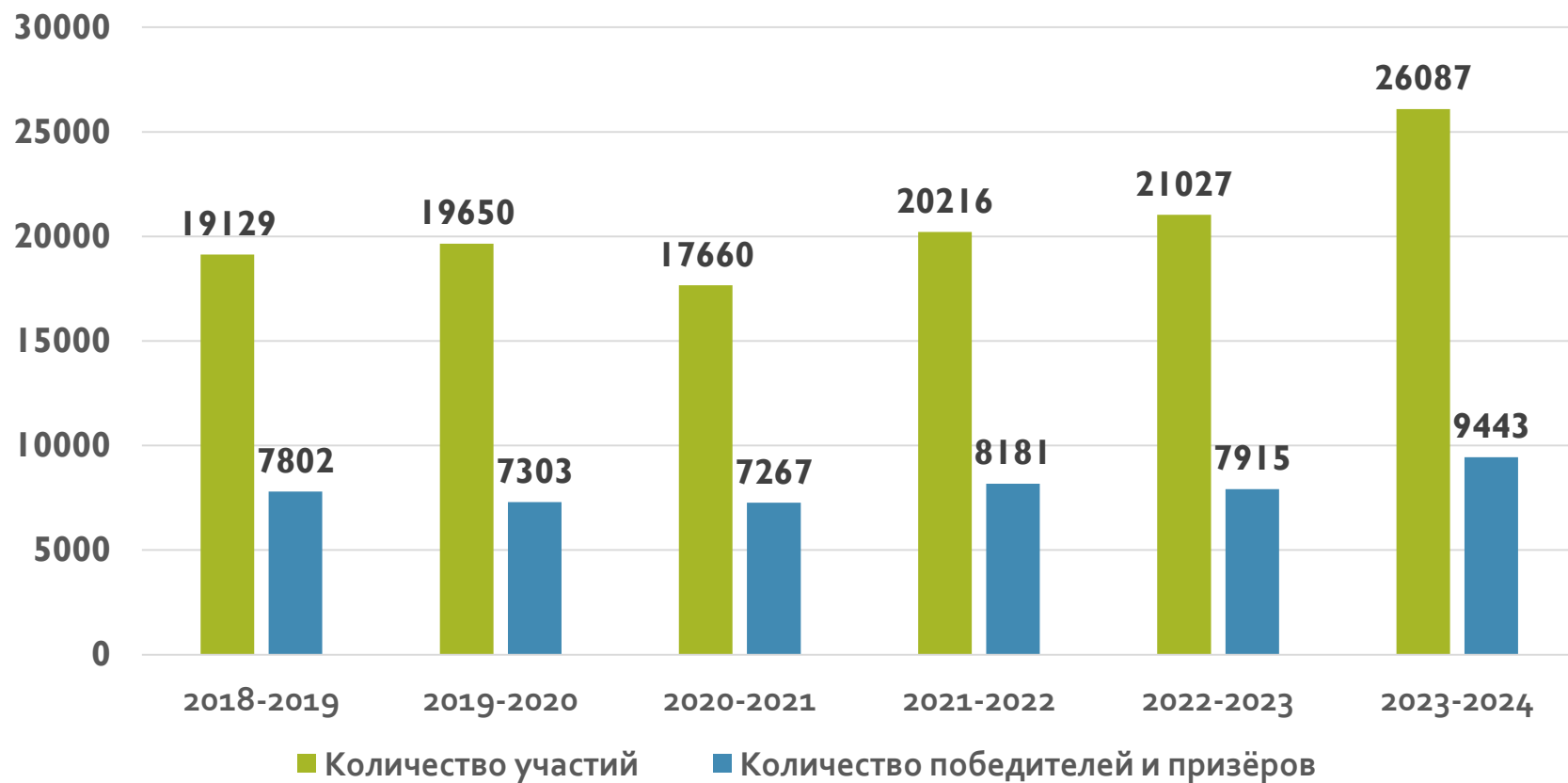
<b>Количество обучающихся на 1 сентября 2023-2024 уч.года в 5-11 классах</b>	<b>Количество участников школьного этапа ВсОШ в 5-11 классах</b>	<b>Доля участников от общего числа учащихся</b>	<b>Количество призёров и победителей школьного этапа ВсОШ в 5-11 классах</b>	<b>Доля победителей и призеров в школьном этапе ВсОШ</b>
<b>21825</b>	<b>10147</b>	<b>45%</b>	<b>4642</b>	<b>46%</b>

**КОЛИЧЕСТВО УЧАСТИЙ В ШКОЛЬНОМ ЭТАПЕ  
ВСЕРОССИЙСКОЙ ОЛИМПИАДЫ ШКОЛЬНИКОВ,  
В СРАВНЕНИИ ЗА 6 ЛЕТ**

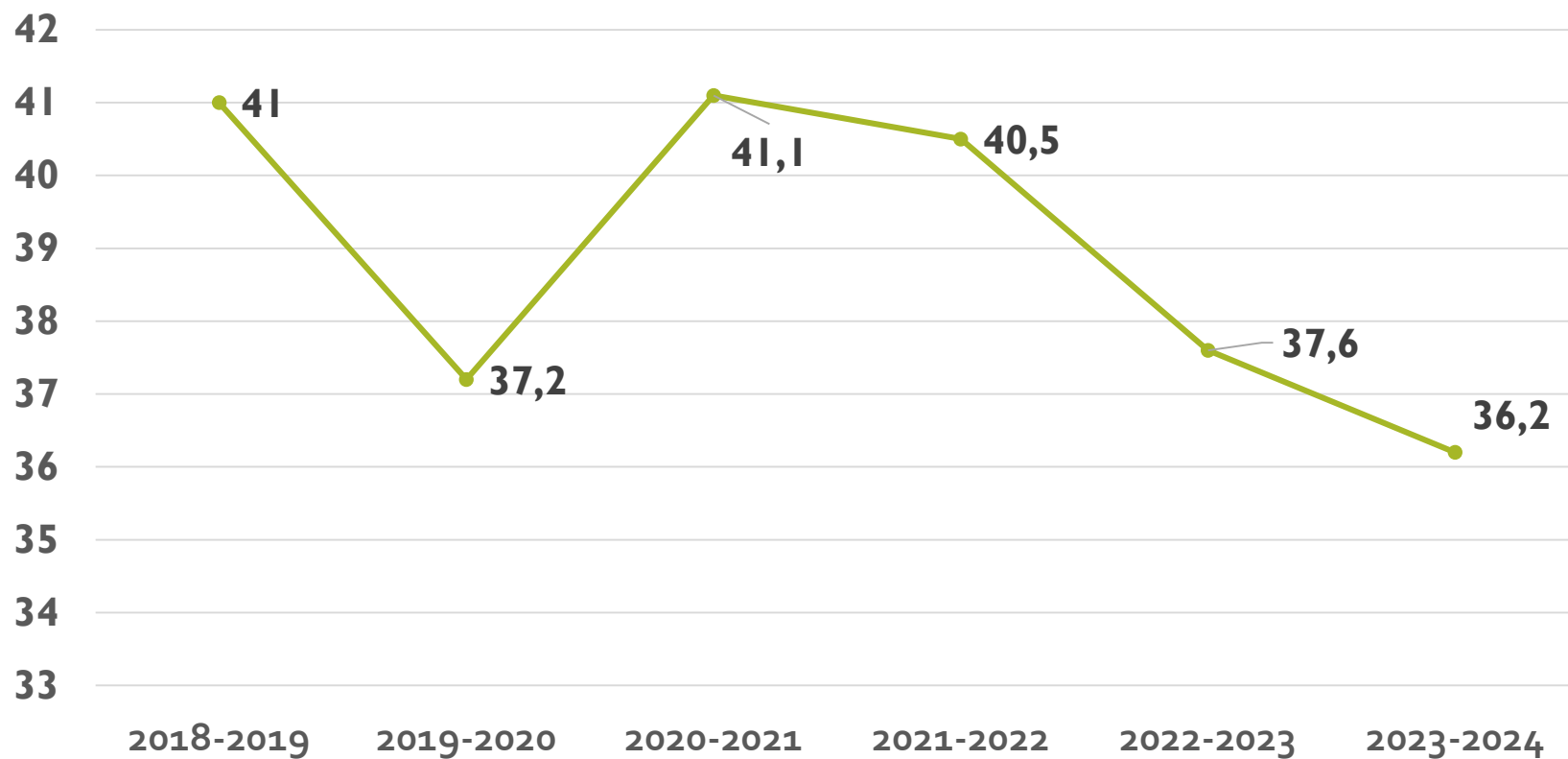
	<b>2018- 2019</b>	<b>2019- 2020</b>	<b>2020- 2021</b>	<b>2021- 2022</b>	<b>2022- 2023</b>	<b>2023- 2024</b>
<b>Количество участий</b>	19129	19650	17660	20216	21027	<b>26087</b>
<b>Количество победителей и призёров</b>	7802	7303	7267	8181	7915	<b>9443</b>
<b>Доля победителей и призёров</b>	41,0	37,2	41,1	40,5	37,6	<b>36,2</b>



**КОЛИЧЕСТВО ОБУЧАЮЩИХСЯ, ПРИНЯВШИХ  
УЧАСТИЕ В ШКОЛЬНОМ ЭТАПЕ ВСЕРОССИЙСКОЙ  
ОЛИМПИАДЫ ШКОЛЬНИКОВ,  
В СРАВНЕНИИ ЗА 6 ЛЕТ**



**ДОЛЯ ОБУЧАЮЩИХСЯ, СТАВШИХ ПОБЕДИТЕЛЯМИ И ПРИЗЁРАМИ В ШКОЛЬНОМ ЭТАПЕ ВСЕРОССИЙСКОЙ ОЛИМПИАДЫ ШКОЛЬНИКОВ, В СРАВНЕНИИ ЗА 6 ЛЕТ**



## СРАВНЕНИЕ КОЛИЧЕСТВА ОБУЧАЮЩИХСЯ И КОЛИЧЕСТВА УНИКАЛЬНЫХ УЧАСТНИКОВ ШКОЛЬНОГО ЭТАПА ВСОШ

МБОУ	Количество учащихся в 5-11 классах	Количество участников школьного этапа ВСОШ в 5-11 классах	Доля участия в школьном этапе ВСОШ %	Количество победителей и призёров	Доля победителей и призёров %
<b>Кластер «Школы повышенного уровня»</b>					
Гимназия № 1 им. Н.М. Пржевальского	544	457	84	403	88
Гимназия № 4	857	506	59	324	64
Лицей № 1 им. академика Б.Н. Петрова	645	281	44	162	58
СШ № 8	446	304	68	234	77

## СРАВНЕНИЕ КОЛИЧЕСТВА ОБУЧАЮЩИХСЯ И КОЛИЧЕСТВА УНИКАЛЬНЫХ УЧАСТНИКОВ ШКОЛЬНОГО ЭТАПА ВСОШ

МБОУ	Количество учащихся в 5-11 классах	Количество участников школьного этапа ВСОШ в 5-11 классах	Доля участия в школьном этапе ВСОШ %	Количество победителей и призёров	Доля победителей и призёров %
<b>Кластер «Школы базового уровня»</b>					
СШ № 33	<b>1101</b>	<b>925</b>	<b>84</b>	<b>814</b>	<b>88</b>
СШ № 27 им. Э.А. Хиля	785	408	52	147	36
СШ № 16	498	254	51	167	66

## СРАВНЕНИЕ КОЛИЧЕСТВА ОБУЧАЮЩИХСЯ И КОЛИЧЕСТВА УНИКАЛЬНЫХ УЧАСТНИКОВ ШКОЛЬНОГО ЭТАПА ВСОШ

МБОУ	Количество учащихся в 5-11 классах	Количество участников школьного этапа ВСОШ в 5-11 классах	Доля участия в школьном этапе ВСОШ %	Количество победителей и призёров	Доля победителей и призёров %
<b>Кластер «Школы с рисками низких результатов»</b>					
<b>СШ № 31</b>	<b>384</b>	<b>258</b>	<b>67</b>	<b>109</b>	<b>42</b>
СШ № 17 им. Героя Российской Федерации А.Б. Буханова	495	325	66	140	43
СШ № 19 им. Героя России Панова	298	194	65	68	35
СШ № 22	153	94	61	48	51
СШ № 1	255	156	61	53	34

## СРАВНЕНИЕ КОЛИЧЕСТВА ОБУЧАЮЩИХСЯ И КОЛИЧЕСТВА УНИКАЛЬНЫХ УЧАСТНИКОВ ШКОЛЬНОГО ЭТАПА ВСОШ

МБОУ	Количество учащихся в 5-11 классах	Количество участников школьного этапа ВСОШ в 5-11 классах	Доля участия в школьном этапе ВСОШ %	Количество победителей и призёров	Доля победителей и призёров %
<b>Кластер «Школы с низкими результатами обучения»</b>					
СШ № 24	336	331	99	54	16
СШ № 23	198	98	49	57	58
<b>Кластер «Школы, функционирующие в неблагоприятных социальных условиях»</b>					
О(с)Ш № 1	411	80	19	15	19
О(с)Ш № 2	211	62	29	3	5



## Выводы:

- ✓ В сравнении с 2022-2023 учебным годом на школьном этапе олимпиады количество участников увеличилось на **5060** (на **19%**).
- ✓ Увеличилась численность победителей и призёров на **1528**, однако доля победителей и призёров снизилась на **1 %**.
- ✓ Доля участников в 4-х классах составила **28%** от общего числа учащихся.
- ✓ Доля победителей и призёров составила **73%** по русскому языку и **36%** по математике.
- ✓ Доля участников в 5-11-х классах составила **45%** от общего числа учащихся, доля победителей и призёров составила **46%**.



## Выводы:

- ✓ Наибольшее число участников наблюдается в параллелях **8-х** и **9-х** классов.
- ✓ Наиболее высокая вовлечённость обучающихся (уникальных участников) в школьный этап ВсОШ в 5-11 классах наблюдается в **МБОУ «Гимназия № 1 им. Н.М. Пржевальского», МБОУ «СШ № 33», МБОУ «СШ № 8», МБОУ «СШ № 24», МБОУ «СШ № 31».**
- ✓ Наибольшая доля победителей и призёров в **МБОУ «Гимназия № 1 им. Н.М. Пржевальского», МБОУ «СШ № 33», МБОУ «СШ № 8»** (более 75% от числа участников).



# Благодарим за внимание!

