

**Результаты муниципального этапа
всероссийской олимпиады школьников
2023-2024 учебный год
город Смоленск**

*Буренина Е.Е.,
методист МБУ ДО «ЦДО»
города Смоленска,
e-mail Burenina.elena.68@mail.ru*

Всероссийская ВсОШ школьников является одной из самых престижных интеллектуальных олимпиад обучающихся в России.

Основными задачами муниципального этапа ВсОШ являются

- выявление и развитие интеллектуальных способностей и креативного мышления у обучающихся;
- развитие у обучающихся интереса к научной (научно-исследовательской) деятельности;
- пропаганда научных знаний;
- отбор наиболее талантливых обучающихся в состав сборных команд для участия в региональном этапе ВсОШ по общеобразовательным предметам.

В соответствии со статьей 77 Федерального закона «Об образовании в Российской Федерации» от 29.12.2022 № 273-ФЗ, приказом Министерства просвещения Российской Федерации от 27.11.2020 № 678 «Об утверждении Порядка проведения всероссийской олимпиады школьников», приказами (распоряжениями) органов публичной власти федеральной территории «Сириус», осуществляющих полномочия, предусмотренные пунктом 5 части 1 статьи 8 Федерального закона «О федеральной территории «Сириус», В соответствии со статьей 77 Федерального закона «Об образовании в Российской Федерации» от 29.12.2022 № 273-ФЗ, приказом Министерства просвещения Российской Федерации от 27.11.2020 № 678 «Об утверждении Порядка проведения всероссийской олимпиады школьников» (далее – Порядок), приказом Департамента Смоленской области по образованию и

науке от 28.08.2023 № 724-ОД «Об установлении сроков проведения муниципального этапа всероссийской олимпиады школьников в Смоленской области в 2023/24 учебном году», приказом Департамента Смоленской области по образованию и науке от 01.09.2023 № 743-ОД «О проведении муниципального этапа всероссийской олимпиады школьников в 2023/24 учебном году на территории Смоленской области», руководствуясь п.5 Положения об органе Администрации города Смоленска в сфере образования – Управлении образования и молодежной политики Администрации города Смоленска, утвержденного решением Смоленского городского Совета от 30.09.2014 № 1211, приказом Управления образования и молодежной политики Администрации города Смоленска от 09.10.2023 года № 534 «О проведении муниципального этапа всероссийской олимпиады школьников в 2023/2024 учебном году» с 9 ноября по 16 декабря 2023 года проводится муниципальный этап Всероссийской олимпиады школьников (далее МЭ ВсОШ).

В 2023-2024 учебном году муниципальный этап ВсОШ проходил по 21 учебному предмету: иностранный язык (английский язык, немецкий язык, французский язык, китайский язык), астрономия, биология, история, искусство (мировая художественная культура), основы безопасности жизнедеятельности, право, русский язык, физика, физическая культура, химия, экология, биология, ОБЖ (основы безопасности жизнедеятельности), литература, математика, обществознание, экономика, информатика, география, технология.

Результаты МЭ ВсОШ по муниципалитету в целом

На период проведения МЭ ВсОШ в 5-11 классах ОО города Смоленска обучалось **22 375** учащихся. В муниципальном этапе принял участие **3001** уникальный участник из 48 общеобразовательных учреждений муниципального образования, **10** участников имеют статус детей-инвалидов и детей с ОВЗ.

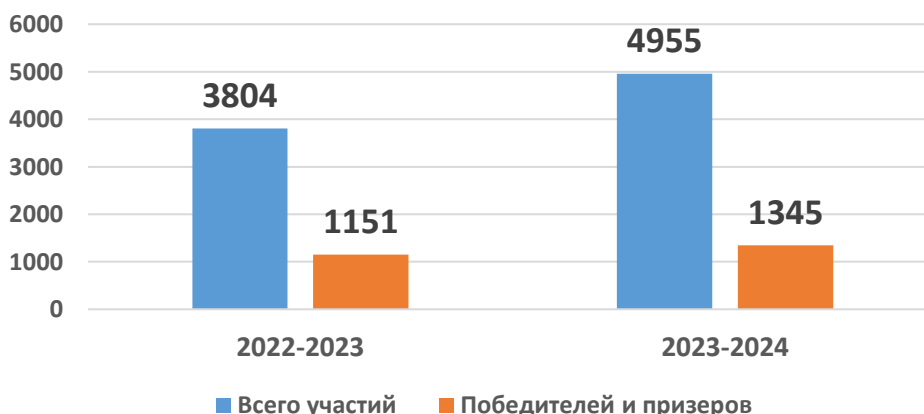
104 учащихся 5-11-х классов стали победителями и **924** призерами муниципального этапа олимпиады. Из них **3** детей-инвалидов и детей с ОВЗ.

По данным протоколов МЭ ВсОШ зафиксировано **4955** участий. По сравнению с 2022-2023 учебным годом Общее количество участий муниципального этапа ВсОШ увеличилось на **1151** (на **23%**). **113** учащихся 5-11-х классов стали победителями и **1232** призерами муниципального этапа олимпиады. По сравнению с прошлым учебным годом число победителей и призёров увеличилось на **193** (на **14%**). Увеличилось число уникальных участников, ставших победителями и призёрами: с **968** до **1028** (на **6%**). Однако снизилась общая доля обучающихся, ставших призёрами и победителями с **30%** до **27%** (таблица 1, диаграмма 1).

Таблица 1. Количество участников и призёров муниципального этапа ВсОШ в сравнении за два года (по муниципалитету в целом)

	2022-2023	2023-2024
Всего участий	3804	4955
Уникальных участников	2749	3001
Всего победителей	95	113
Уникальных победителей	88	104
Всего призёров	1056	1232
Уникальных призёров	880	924

Диаграмма 1. Количество участий и призёров муниципального этапа ВсОШ в сравнении за два года (по муниципалитету в целом)



Наибольшее число участников зафиксировано по биологии, математике, обществознанию, английскому языку, русскому языку, литературе, химии (диаграммы 2, 3). Наиболее высокая вовлечённость обучающихся в муниципальный этап ВсОШ в 8-9 классах (более тысячи участников в каждой параллели). Необходимо отметить, что активное участие в муниципальном этапе ВсОШ приняли ученики 7-х классов (около 900 участий).

Диаграмма 2. Количество участников в муниципальном этапе ВсОШ по предметам

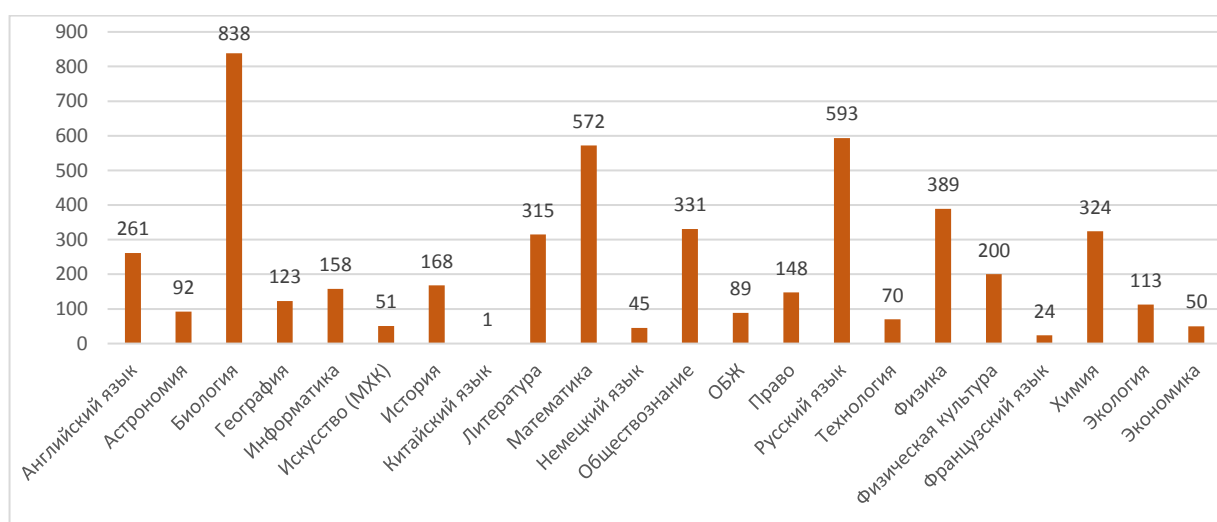


Диаграмма 3. Доля участников в муниципальном этапе ВсОШ по предметам от общего числа участий (%)



В соответствии с рекомендациями по проверке олимпиадных работ участники, набравшие более половины баллов от максимально возможного стали победителями и призёрами муниципального этапа ВсОШ. В сравнении с прошлым учебным годом увеличилось общее число учащихся, ставших победителями и призёрами: с 1151 до 1345 (на 14%).

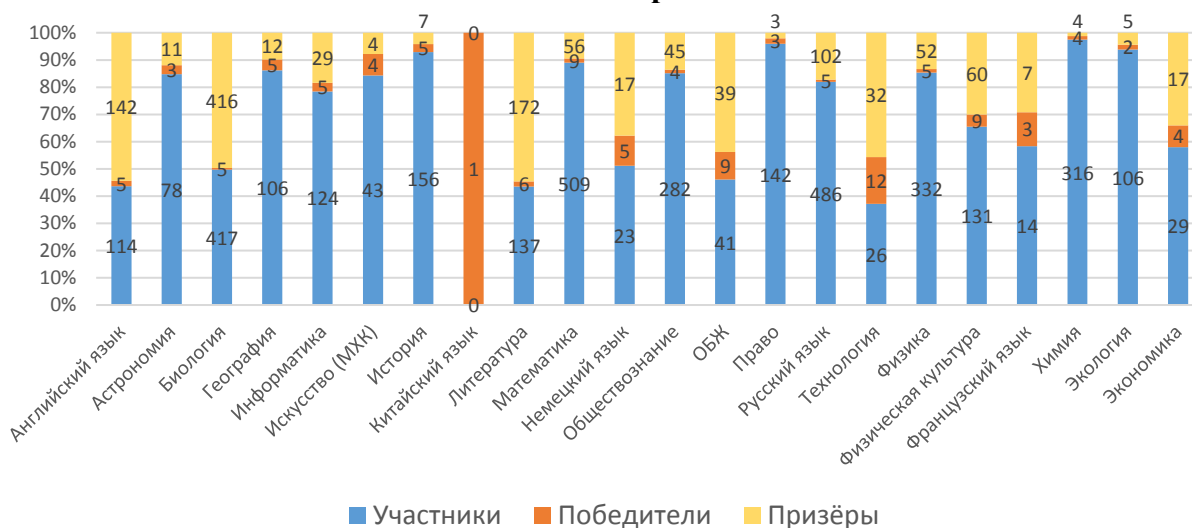
Наибольшее число победителей и призеров по данным протоколов зафиксировано по английскому языку, литературе, русскому языку и биологии (таблица 2, диаграмма 4).

Таблица 2. Количественные данные об участниках муниципального этапа ВсОШ в 2023/2024 учебном году

Общеобразовательные предметы	Муниципальный этап				
	Фактическое кол-во участников (чел.)	Кол-во участников	Общее кол-во победителей и призеров (чел.)	Кол-во победителей (чел.)	Кол-во призеров (чел.)
Английский язык	261	114	147	5	142
Астрономия	92	78	14	3	11
Биология	838	417	421	5	416
География	123	106	17	5	12
Информатика	158	124	34	5	29
Искусство (Мировая художественная культура)	51	43	8	4	4
История	168	156	12	5	7
Испанский язык	0	0	0	0	0
Итальянский язык	0	0	0	0	0
Китайский язык	1	0	1	1	0
Литература	315	137	178	6	172
Математика	572	509	65	9	56
Немецкий язык	45	23	22	5	17
Обществознание	331	282	49	4	45
Основы безопасности жизнедеятельности	89	41	48	9	39
Право	148	142	6	3	3
Русский язык	593	486	107	5	102
Технология	70	26	44	12	32
Физика	389	332	57	5	52

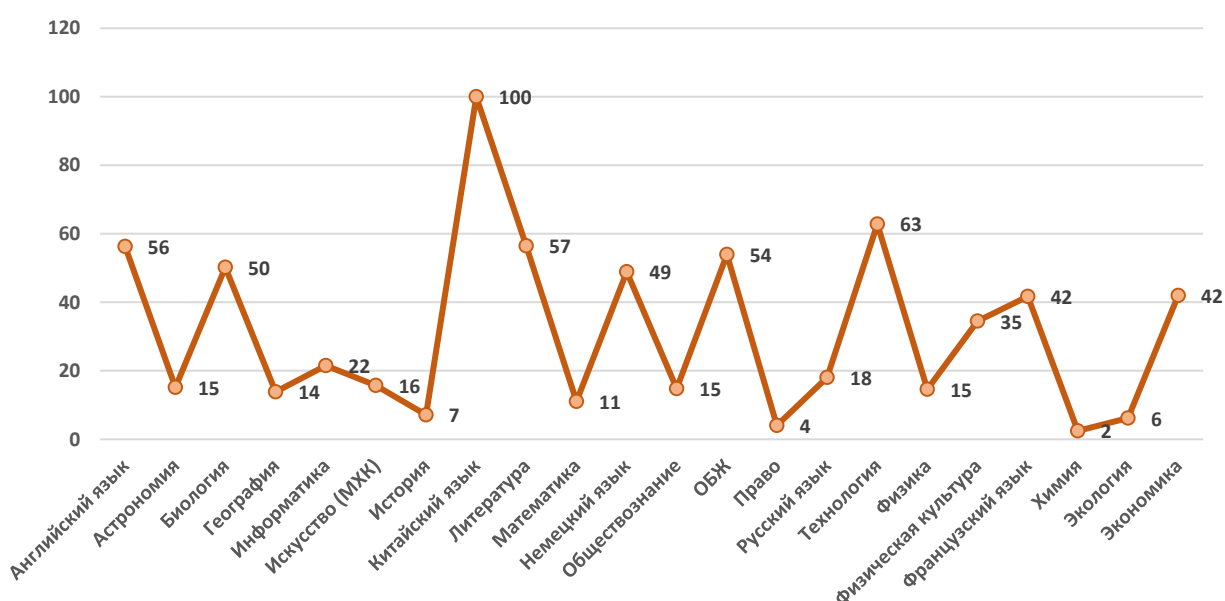
Физическая культура	200	131	69	9	60
Французский язык	24	14	10	3	7
Химия	324	316	8	4	4
Экология	113	106	7	2	5
Экономика	50	29	21	4	17
ВСЕГО	4955	3612	1345	113	1232

Диаграмма 4. Количество и доля (%) участников, победителей и призёров муниципального этапа ВсОШ по предметам



Наибольшая высокая доля (более 50%) победителей и призёров по английскому языку, китайскому языку, литературе, ОБЖ, технологии и биологии.

Диаграмма 5. Доля победителей и призёров муниципального этапа ВсОШ по предметам (%)



Выводы:

- В муниципальном этапе приняли участие обучающиеся из 48 образовательных организаций, **3001** уникальный участник.
- **10** участников имеют статус детей-инвалидов и детей с ОВЗ.
- Зафиксировано **4955** участий.
- Общее количество участий муниципального этапа ВсОШ по сравнению с 2022-2023 учебным годом увеличилось на **1151** (на **23%**).
- Наибольшее число участников наблюдается по **биологии, математике, обществознанию, английскому языку, русскому языку, литературе, химии.**
- Наиболее высокая вовлечённость обучающихся в муниципальный этап ВсОШ в **8-9 классах.**
- В сравнении с прошлым учебным годом **увеличилось общее число учащихся, ставших победителями и призёрами: с 1151 до 1345** (на **14%**).
- **Увеличилось число уникальных участников, ставших победителями и призёрами: с 968 до 1028** (на **6%**).
- Однако с **30% до 27%** снизилась доля обучающихся, ставших призёрами и победителями.
- Наибольшее число победителей и призеров по **английскому языку, литературе, русскому языку и биологии.**
- Наибольшее высокая доля (более **50%**) победителей и призеров по **английскому языку, китайскому языку, литературе, ОБЖ, технологии и биологии.**

Результаты МЭ ВсОШ по муниципальным общеобразовательным организациям города Смоленска

На период проведения МЭ ВсОШ в 5-11 классах муниципальных общеобразовательных организациях города Смоленска обучалось **21 370** учащихся. В муниципальном этапе приняло участие **2597** уникальных участников из 41 общеобразовательного учреждения, **10** участников имеют статус детей-инвалидов и детей с ОВЗ.

86 учащихся 5-11-х классов стали победителями и **791** призерами муниципального этапа олимпиады. Из них **3** детей-инвалидов и детей с ОВЗ. В сравнении с 2022-2023 учебным годом **увеличилось** число уникальных победителей (на 15) и призёров (на 136) (таблица 3, диаграмма б).

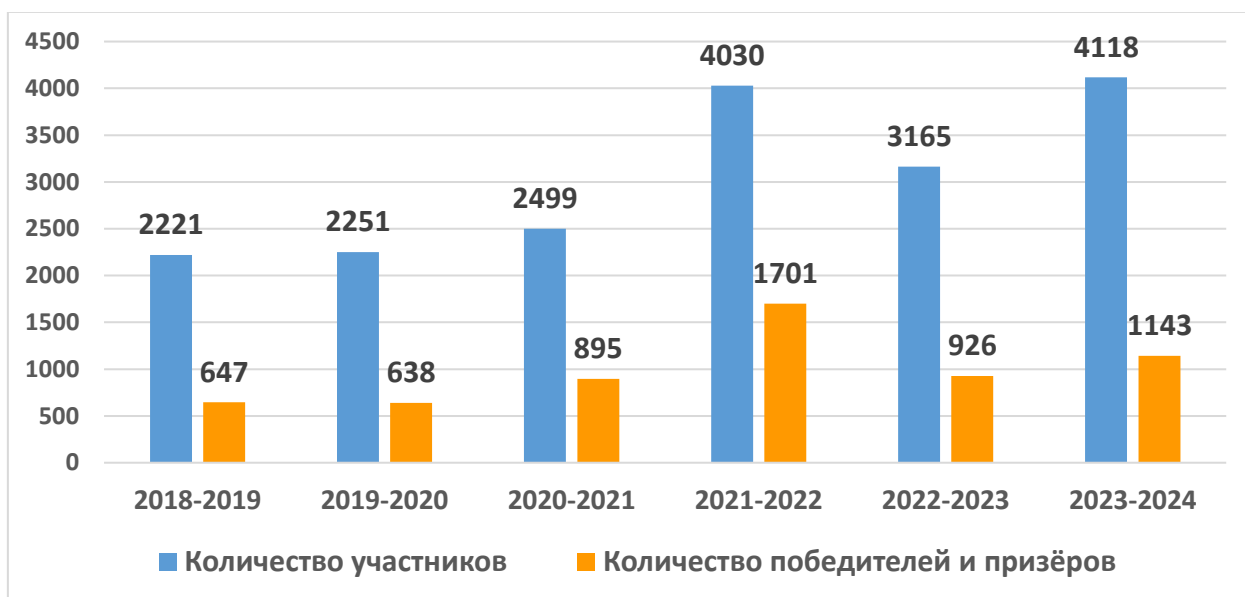
По данным протоколов МЭ ВсОШ зафиксировано **4118** участий. В сравнении с прошлым учебным годом на муниципальном этапе олимпиады количество участий увеличилось на **23 %** (+953 участника).

92 учащихся 5-11-х классов стали победителями и **1051** призерами муниципального этапа олимпиады. По сравнению с 2022-2023 учебным годом увеличилось число обучающихся, ставших призёрами и победителями муниципального этапа ВсОШ с 926 до **1141** (на **19%**). (таблица 3, диаграмма б).

Таблица 3. Количество участников и призёров муниципального этапа ВсОШ в сравнении за два года (по муниципалитету в целом)

	2022-2023	2023-2024
Всего участий	3165	4118
Уникальных участников	2333	2597
Всего победителей	76	92
Уникальных победителей	71	86
Всего призёров	850	1051
Уникальных призёров	716	791

Диаграмма 6. Количество участия и призов муниципального этапа ВсОШ в сравнении за 6 лет (по муниципальным ОО)



Наибольшее число участников на муниципальном этапе ВсОШ зафиксировано по биологии, русскому языку и математике (диаграммы 7, 8).

Диаграмма 7. Количество участников в муниципальном этапе ВсОШ по предметам (по муниципальным ОО)

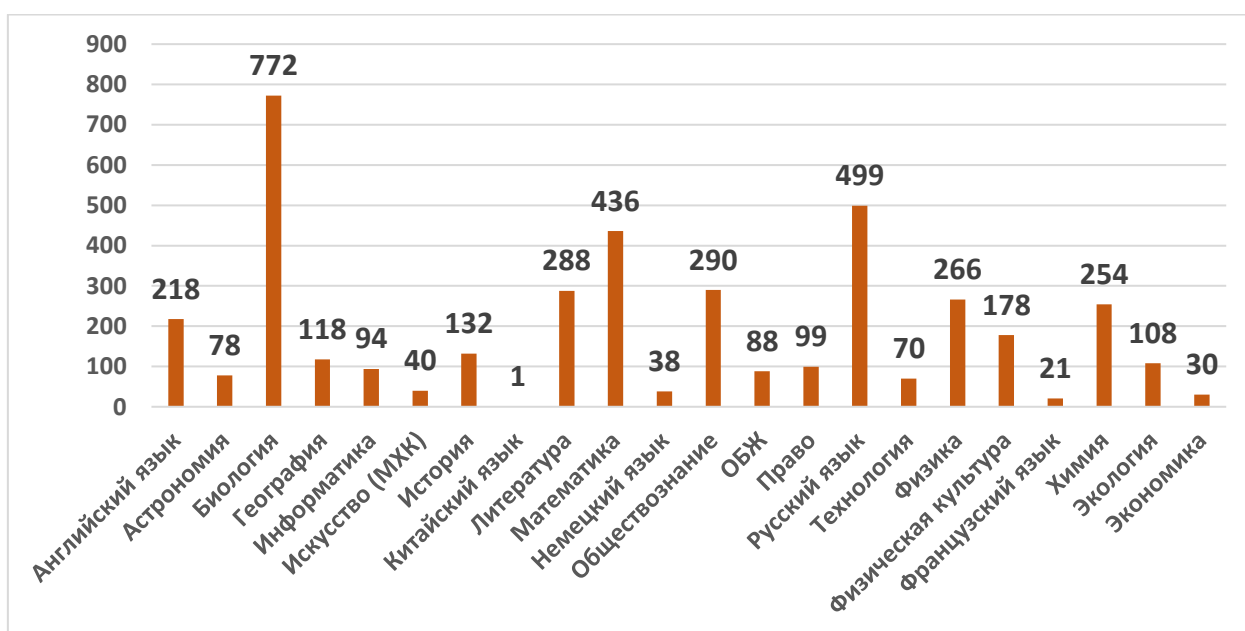


Диаграмма 8. Доля участников в муниципальном этапе ВсОШ по предметам от общего числа участий (%) (по муниципальным ОО)



По сравнению с прошлым учебным годом наблюдается увеличение числа предметов, по которым проводилась олимпиада («добавился» китайский язык), и числа участников практически по большинству предметных олимпиадах. Значительно увеличилось количество участников муниципального этапа ВсОШ по биологии, МХК, ОБЖ, русскому языку. Наибольшая доля прироста числа участников – по ОБЖ, истории, экологии и китайскому языку (таблица 4).

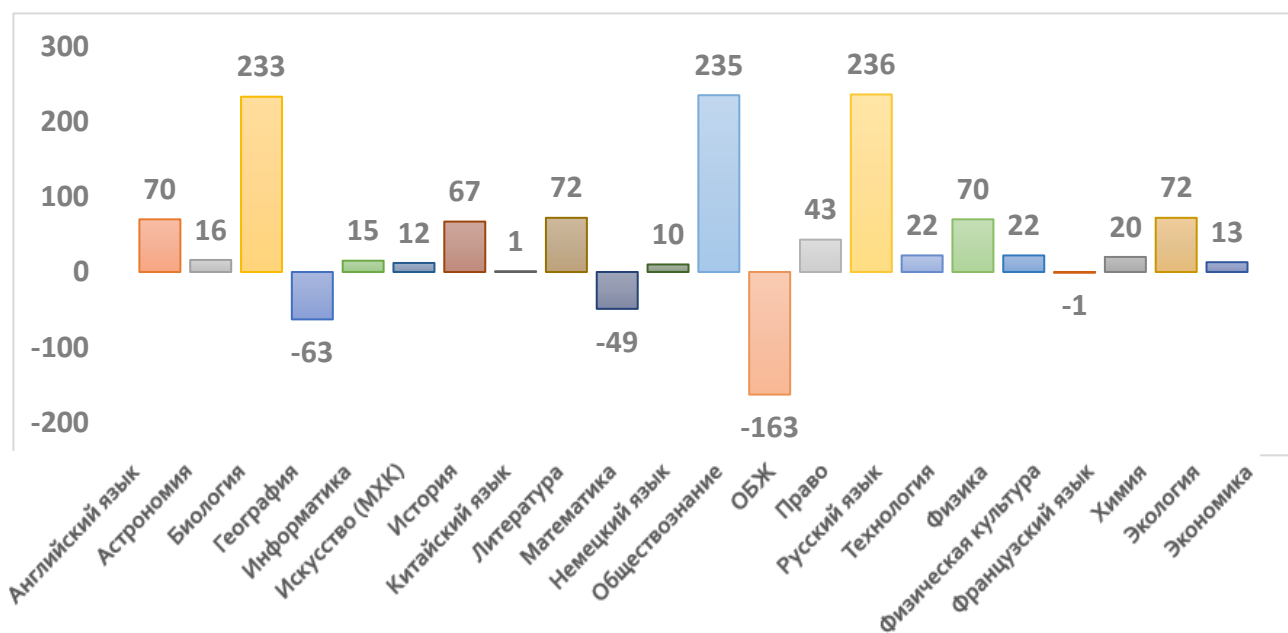
Снизилось число участников по географии, математике, обществознанию (таблица 4, диаграмма 9).

Таблица 4. Количество обучающихся, принявших участие в муниципальном этапе ВсОШ по предметам в сравнении за 2 года (по муниципальным ОО)

Предмет	Количество участников 2022-2023	Количество участников 2023-2024	Увеличение (-уменьшение) количества участников	Увеличение (-уменьшение) количества участников, %
Английский язык	148	218	70	32
Астрономия	62	78	16	21
Биология	539	772	233	30

География	181	118	-63	-53
Информатика	79	94	15	16
Искусство	28	40	12	30
История	65	132	67	51
Китайский язык	0	1	1	100
Литература	216	288	72	25
Математика	485	436	-49	-11
Немецкий язык	28	38	10	26
ОБЖ	55	290	235	81
Обществознание	251	88	-163	-185
Право	56	99	43	43
Русский язык	263	499	236	47
Технология	48	70	22	31
Физика	196	266	70	26
Физическая культура	156	178	22	12
Французский язык	22	21	-1	-5
Химия	234	254	20	8
Экология	36	108	72	67
Экономика	17	30	13	43
Итого	3165	4118	953	23

Диаграмма 9. Увеличение (-уменьшение) количества участников муниципального этапа ВсОШ по предметам в сравнении за два года (%) (по муниципальным ОО)



Наиболее высокая вовлечённость обучающихся в муниципальный этап ВсОШ в 8-9 классах (994 и 899 участников соответственно). Необходимо отметить, что активное участие в муниципальном этапе ВсОШ приняли ученики 7-х классов (более 800 учасий) (таблица 5).

Таблица 5. Количество участников ВсОШ по предметам по параллелям (по муниципальным ОО)

Общеобразовательные предметы	Количество участников по параллелям				
	7 классы	8 классы	9 классы	10 классы	11 классы
Английский язык	28	46	34	48	62
Астрономия	8	20	18	15	17
Биология	151	218	174	126	103
География	24	49	18	8	19
Информатика	29	16	16	10	23
Искусство (МХК)	8	6	7	9	10
История	17	19	34	12	50
Китайский язык	0	0	0	0	1
Литература	58	60	57	60	53
Математика	137	116	70	76	37
Немецкий язык	12	8	15	2	1
Обществознание	44	60	76	45	65
Основы безопасности жизнедеятельности	8	16	16	19	29
Право	0	0	39	16	44
Русский язык	187	88	84	78	62
Технология	22	15	18	9	6
Физика	68	73	61	38	26
Физическая культура	28	49	34	40	27
Французский язык	2	9	3	5	2
Химия	1	100	77	48	28
Экология	10	22	37	15	24
Экономика	3	4	11	3	9
ВСЕГО	845	994	899	682	698

В соответствии с рекомендациями по проверке олимпиадных работ участники, набравшие более половины баллов от максимально возможного стали победителями и призёрами муниципального этапа ВсОШ. В сравнении с прошлым учебным годом увеличилось общее число учащихся, ставших победителями и призёрами: с 926 до 1143 (на 19%). Но при этом снизилась общая доля победителей и призёров: с 29,3 до 27,8%.

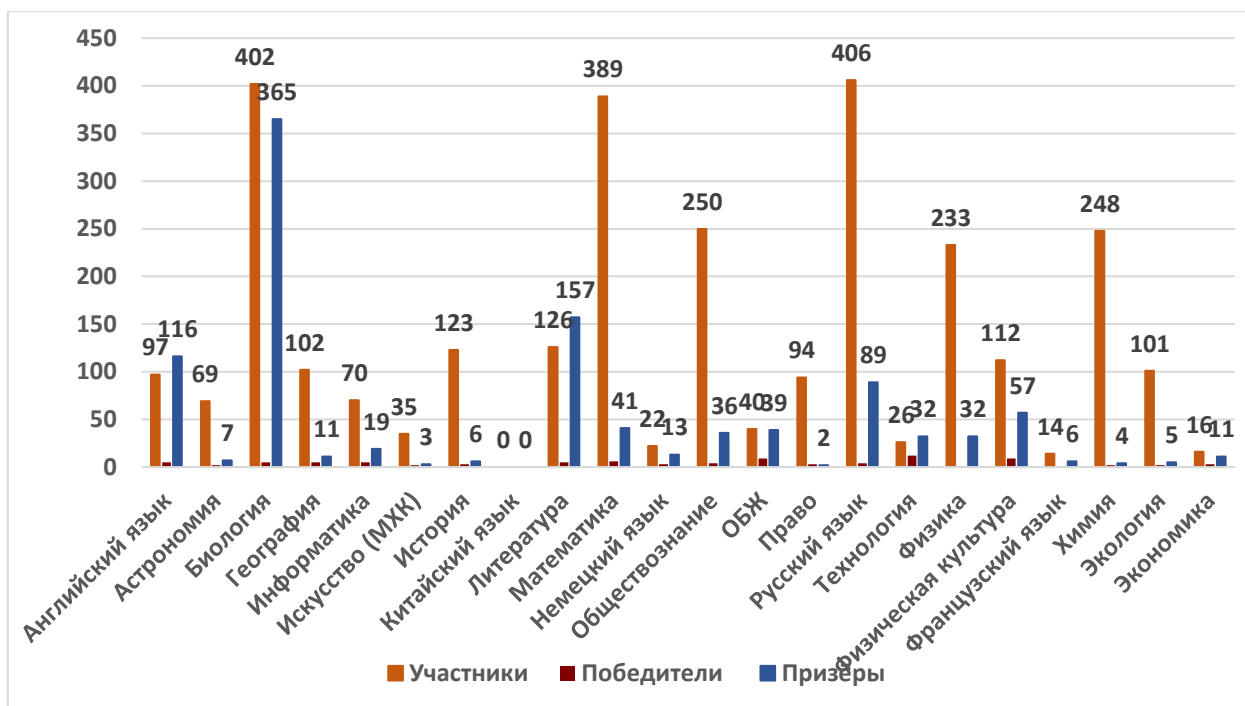
Наибольшее число победителей и призеров по данным протоколов зафиксировано по английскому языку, литературе и биологии (таблица 6, диаграмма 10).

Таблица 6. Количественные данные об участниках муниципального этапа ВсОШ в 2023/2024 учебном году (по муниципальным ОО)

Общеобразовательные предметы	Муниципальный этап				
	Фактическое кол-во участников (чел.)	Кол-во участников	Общее кол-во победителей и призеров	Кол-во победителей (чел.)	Кол-во призеров (чел.)
Английский язык	218	97	121	5	116
Астрономия	78	69	9	2	7
Биология	772	402	370	5	365
География	118	102	16	5	11
Информатика	94	70	24	5	19
Искусство (МХК)	40	35	5	2	3
История	132	123	9	3	6
Испанский язык	0	0	0	0	0
Итальянский язык	0	0	0	0	0
Китайский язык	1	0	1	1	0
Литература	288	126	162	5	157
Математика	436	389	47	6	41
Немецкий язык	38	22	16	3	13
Обществознание	290	250	40	4	36
ОБЖ	88	40	48	9	39
Право	99	94	5	3	2
Русский язык	499	406	93	4	89
Технология	70	26	44	12	32
Физика	266	233	33	1	32
Физическая культура	178	112	66	9	57
Французский язык	21	14	7	1	6
Химия	254	248	6	2	4

Экология	108	101	7	2	5
Экономика	30	16	14	3	11
ВСЕГО	4118	2975	1143	92	1051

Диаграмма 10. Общее количество участников, победителей и призёров муниципального этапа ВсОШ по предметам (по муниципальным ОО)



В сравнении с прошлым учебным годом наблюдается повышение результативности по английскому языку, астрономии, географии, информатике, китайскому языку, математике, ОБЖ, технологии, физической культуре и экономике (таблица 7).

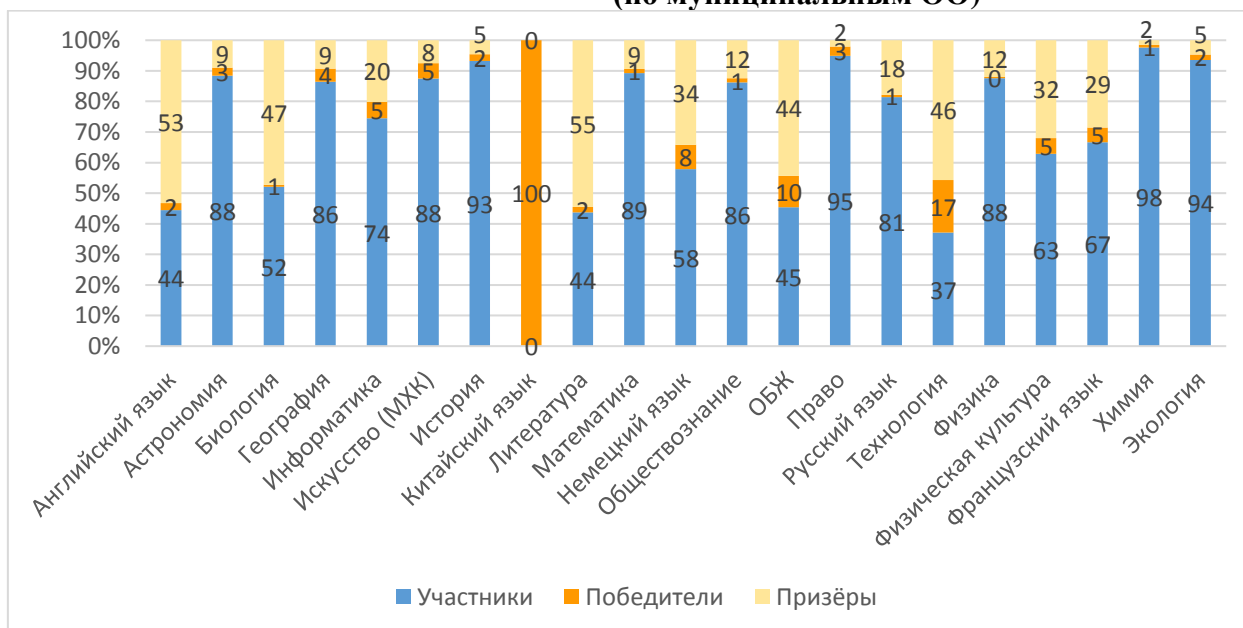
Наблюдается заметное снижение результативности (более 10%) по искусству, обществознанию, русскому и французскому языкам (таблица 7).

Таблица 7. Доля победителей и призёров в сравнении за два года по отдельным предметам (%) (по муниципальным ОО)

Предмет	Доля победителей и призёров (%)	
	2022-2023	2023-2024
Английский язык	51	56
Астрономия	3	12
Биология	56	48

География	8	14
Информатика	17	26
Искусство (МХК)	32	13
История	5	7
Китайский язык	0	100
Литература	62	56
Математика	5	11
Немецкий язык	43	42
Обществознание	51	14
ОБЖ	5	55
Право	4	5
Русский язык	62	19
Технология	60	63
Физика	16	12
Физическая культура	33	37
Французский язык	50	33
Химия	5	2
Экология	8	6
Экономика	41	47

Диаграмма 11. Количество и доля (%) участников, победителей и призёров муниципального этапа ВсОШ по предметам (по муниципальным ОО)

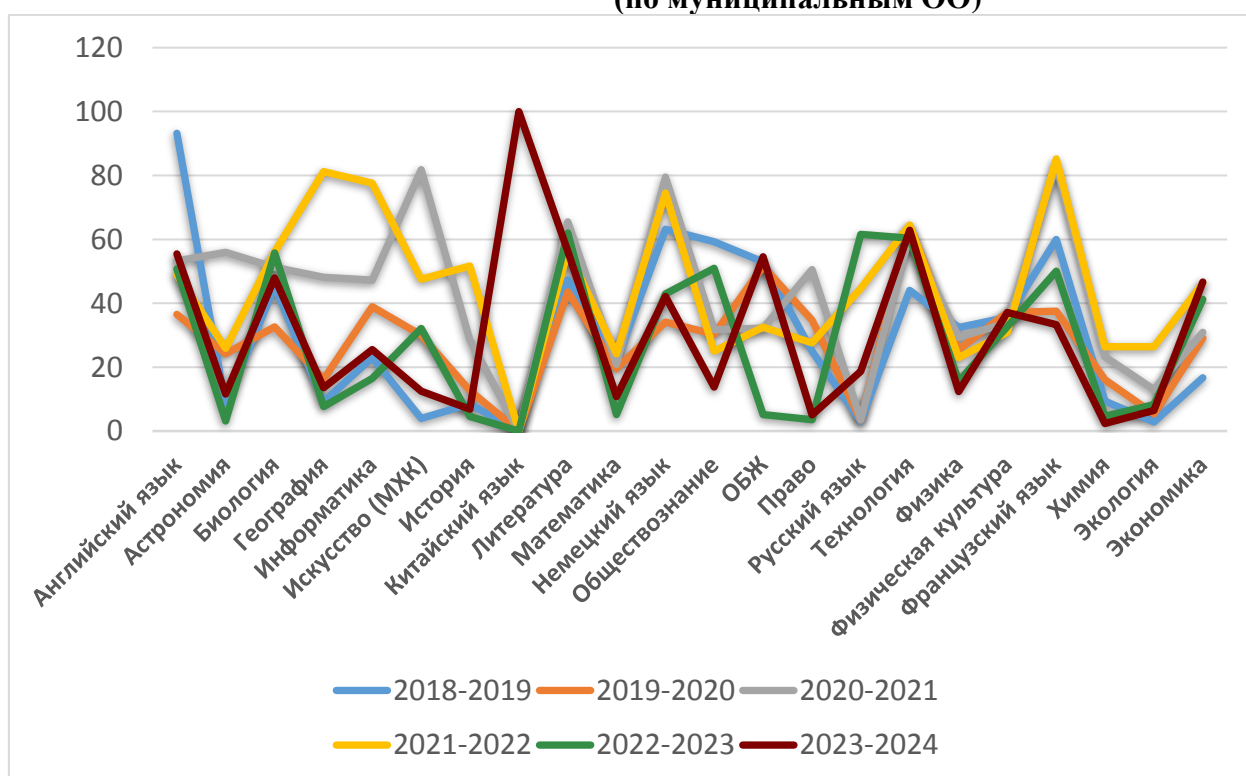


Более половины участников стали победителями и призёрами по литературе, английскому и китайскому языкам, технологии, ОБЖ (таблица 7, диаграмма 11).

Наиболее сложными для учащихся были задания по астрономии, географии, искусству, истории, химии и экологии – доля победителей и призёров менее 15% (диаграмма 11).

В сравнении за последние 6 лет доли победителей и призёров по отдельным предметам, в основном, коррелируют (диаграмма 12).

Диаграмма 12. Доля победителей и призёров муниципального этапа ВсОШ по предметам в сравнении за 6 лет (по муниципальным ОО)



Анализ результатов муниципального этапа ВсОШ по отдельным образовательным организациям показал, что наиболее высокие доли уникальных победителей и призёров в МБОУ «СШ №8» **71%** (40 из 56 участников) и в «Гимназия № 1 им. Н.М. Пржевальского» - **65%** (119 из 183 участников) (таблица 8).

Более половины участников стали победителями и призёрами в МБОУ «СШ № 28», «СШ № 16», МБОУ «СШ № 17 им. Героя Российской Федерации

А.Б. Буханова». В таблице 8 приведены данные по образовательным организациям, показавших наиболее высокие результаты на муниципальном этапе ВсОШ в каждом кластере.

Таблица 8. Доля победителей и призёров в сравнении за два года по отдельным предметам (%) (по муниципальным ОО)

МБОУ	Количество учащихся в 5-11 классах	Количество участников муниципального этапа ВсОШ в 5-11 классах	Количество победителей и призёров	Доля победителей и призёров (%)
Кластер «Школы повышенного уровня»				
Гимназия № 1 им. Н.М. Пржевальского	544	183	119	65
Гимназия № 4	857	217	97	45
Лицей № 1 им. академика Б.Н. Петрова	645	101	31	31
СШ № 8	446	56	40	71
Кластер «Школы базового уровня»				
СШ № 33	1094	339	134	40
СШ № 27 им. Э.А. Хиля	785	119	28	24
СШ № 16	498	50	27	54
Кластер «Школы с рисками низких результатов»				
СШ № 31	384	54	12	22
СШ № 17 им. Героя Российской Федерации А.Б. Буханова	495	77	39	51
СШ № 28*	341	9	6	67
СШ № 19 им. Героя России Панова	298	13	3	23
СШ № 22	153	20	6	30
СШ № 1	255	29	2	7
Кластер «Школы с низкими результатами обучения»				
СШ № 24	336	28	2	7
СШ № 23	198	14	1	7
Кластер «Школы, функционирующие в неблагоприятных социальных условиях»				

О(с)Ш № 1	411	1	0	0
О(с)Ш № 2	211	0	0	0

Наиболее высокая доля победителей и призёров от общего числа участий в школах повышенного уровня зафиксировано в МБОУ «Гимназия № 1 им. Н.М. Пржевальского»: **182** из 381, что составляет **48%**.

Максимальное число участий, победителей и призёров среди школ базового уровня зафиксировано в МБОУ «СШ № 33» – 573 участия; **183** победителя и призёра, их доля составляет 32%.

66,7% участников (6 из 9) стали победителями и призёрами в МБОУ «СШ № 28», кластер ШСРНР.

Сравнение результатов школьного и муниципального этапов ВсОШ показало, что 13% победителей и призёров школьного этапа стали победителями и призёрами муниципального (19% уникальных участников).

Доля победителей и призёров от общего числа участий по результатам муниципального этапа ВсОШ на 7% меньше, чем по результатам школьного. Доля уникальных победителей и призёров по результатам муниципального этапа ВсОШ на 12% меньше, чем по результатам школьного (таблица 8).

Таблица 8. Сравнение результативности школьного и муниципального этапов ВсОШ в 5-11-х классах (по муниципальным ОО)

	Школьный этап ВсОШ	Муниципальный этап ВсОШ
Всего участий	24462	4118
Всего победителей и призёров	8613	1143
Доля победителей и призёров (%)	35,2 %	27,8 %
Уникальных участников	10147	2597
Уникальных победителей и призёров	4642	877
Доля уникальных победителей и призёров	45,7 %	33,8 %

По отдельным муниципальным образовательным организациям наиболее высокий уровень соответствия доли победителей и призёров школьного и муниципального этапов ВсОШ в МБОУ «СШ № 8» - 77% и 71% соответственно. Доля победителей и призёров на муниципальном этапе выше, чем на школьном в МБОУ «СШ № 17 им. Героя Российской Федерации А.Б. Буханова» - 51% против 43%. В большинстве образовательных организаций доля победителей и призёров заметно (на 10% и более) уменьшается.

Значительное снижение результативности наблюдается в МБОУ «Лицей № 1 им. академика Б.Н. Петрова», МБОУ «СШ № 1», МБОУ «СШ № 23». В МБОУ «СШ № 33» также снижается результативность по сравнению со школьным этапом, но при этом численность уникальных призёров и победителей самая высокая. В таблице 9 приведены сравнительные данные по образовательным организациям, показавших наиболее высокие результаты на муниципальном и школьном этапах ВсОШ в каждом кластере.

Таблица 9. Сравнение результативности школьного и муниципального этапов ВсОШ по отдельным муниципальным образовательным организациям

МБОУ	Количество победителей и призёров школьного этапа	Доля победителей и призёров (%) школьного этапа	Количество победителей и призёров муниципального этапа	Доля победителей и призёров (%) муниципального этапа
Кластер «Школы повышенного уровня»				
Гимназия № 1 им. Н.М. Пржевальского	403	88	119	65
Гимназия № 4	324	64	97	45
Лицей № 1 им. академика Б.Н. Петрова	162	58	31	31
СШ № 8	234	77	40	71
Кластер «Школы базового уровня»				
СШ № 33	814	88	134	40
СШ № 27 им. Э.А. Хиля	147	36	28	24
СШ № 16	167	66	27	54

Кластер «Школы с рисками низких результатов»				
СШ № 31	109	42	12	22
СШ № 17 им. Героя Российской Федерации А.Б. Буханова	140	43	39	51
СШ № 28*	-	-	6	67
СШ № 19 им. Героя России Панова	68	35	3	23
СШ № 22	48	51	6	30
СШ № 1	53	34	2	7
Кластер «Школы с низкими результатами обучения»				
СШ № 24	54	16	2	7
СШ № 23	57	58	1	7
Кластер «Школы, функционирующие в неблагоприятных социальных условиях»				
О(с)Ш № 1	15	19	0	0
О(с)Ш № 2	3	5	0	0

* Данные не предоставлены

Выводы:

- В муниципальном этапе олимпиады приняли участие **42** муниципальных бюджетных организации города Смоленска.
- В муниципальном этапе приняло участие **2597** уникальных участника, зафиксировано по протоколам **4118** участий.
- В сравнении с 2022-2023 учебным годом на муниципальном этапе олимпиады количество участий увеличилось на **23 %** (+953 участника).
- Значительно **увеличилось** количество участников муниципального этапа ВсОШ по **биологии, МХК, ОБЖ, русскому языку**.
- Снизилось число участников по географии, математике, обществознанию.
- Наибольшее число участников на муниципальном этапе ВсОШ зарегистрировано по **биологии, русскому языку и математике**.

- Наибольшее число участников наблюдается в параллели **8-х классов** (более 900 участников).
- По сравнению с 2022-2023 учебным годом **увеличилось число обучающихся, ставших призёрами и победителями муниципального этапа ВсОШ с 926 до 1141 (на 19%)**. Также увеличилось число уникальных победителей (на 15) и призёров (на 136).
- Более половины участников стали победителями и призёрами **по литературе, английскому и китайскому языкам, технологии, ОБЖ**.
- По сравнению с 2022-2023 учебным годом **снизилась общая доля обучающихся, ставших призёрами и победителями муниципального этапа ВсОШ с 29,3% до 27,8%**.
- В сравнении за последние 6 лет доли победителей и призёров по отдельным предметам коррелируют.
- Наиболее высокая вовлечённость обучающихся в муниципальный этап ВсОШ в 7-11 классах наблюдается в МБОУ «СШ № 33» (ШБУ), МБОУ «Гимназия № 4», МБОУ «Гимназия № 1 им. Н.М. Пржевальского», МБОУ «СШ № 8» (ШПУ).
- Максимальное число уникальных участников, победителей и призёров в МБОУ «СШ № 33» – **134**, доля победителей и призёров составляет **39,5%**.
- Наиболее высокие доли уникальных победителей и призёров в МБОУ «СШ №8» **71%** (40 из 56 участников) и в «Гимназия № 1 им. Н.М. Пржевальского» - **65%** (119 из 183 участников).
- Более половины участников стали победителями и призёрами в МБОУ «СШ № 28», «СШ № 16», МБОУ «СШ № 17 им. Героя Российской Федерации А.Б. Буханова».
- Наиболее высокая доля победителей и призёров от общего числа участников в школах повышенного уровня зафиксировано в МБОУ «Гимназия № 1 им. Н.М. Пржевальского»: **182 из 381**, что составляет **48%**.

- *Максимальное число участия, победителей и призёров среди школ базового уровня зафиксировано в МБОУ «СШ № 33» – 573 участия; 183 победителя и призёра, их доля составляет 32%.*
- *66,7% участников (6 из 9) стали победителями и призёрами в МБОУ «СШ № 28», кластер ШСРНР.*

Рекомендации руководителям образовательных организаций:

- довести до сведения обучающихся и родителей (законных представителей) итоги муниципального этапа ВсОШ;
- провести анализ участия обучающихся и полученных результатов в муниципальном этапе ВсОШ по отдельным учебным предметам и рассмотреть на заседаниях ШМО;
- продолжить формирование банка данных одарённых и талантливых обучающихся на уровне образовательной организации;
- предусмотреть различные формы работы по повышению мотивации обучающихся к участию в различных интеллектуальных конкурсах;
- организовать системную качественную подготовку участников регионального этапа ВсОШ;
- обеспечить методическое сопровождение педагогов, работающих с работы с одарёнными детьми (повышение квалификации на базе ГАУ ДПО СОИРО, участие в мероприятиях по обмену опытом учителей, работающих с одаренными детьми);
- обеспечить участие победителей муниципального этапа (в соответствии со списком приказа Министерства образования и науки Смоленской области) в подготовке к заключительному этапу ВсОШ.

Рекомендации городским методическим объединениям

- провести анализ участия обучающихся и полученных результатов в муниципальном этапе ВсОШ по отдельным учебным предметам и обсудить его на совещаниях ГМО;

- продолжить формирование банка данных одарённых и талантливых обучающихся на уровне муниципалитета;
- продолжить формирование банка заданий предметных олимпиад муниципального этапа ВсОШ;
- включить в программу городской научно-практической конференции «Успешные практики сопровождения и поддержки одаренных обучающихся» представление опыта работы педагогов образовательных организаций, показавших наиболее высокие результаты на муниципальном этапе ВсОШ: МБОУ «СШ № 33», МБОУ «Гимназия № 1 им. Н.М. Пржевальского», МБОУ «Гимназия № 4», МБОУ «СШ № 8», МБОУ «СШ № 27 им. Э.А. Хиля», МБОУ «СШ № 17 им. Героя Российской Федерации А.Б. Буханова».
- оказать консультативную поддержку по вопросам подготовки обучающихся к предметным ВсОШм педагогам школ с рисками низких результатов (по запросу).

Рекомендации учителям-предметникам:

- обеспечить дифференцированный подход на уроках и внеурочных занятиях с одаренными детьми;
 - разработать индивидуальные образовательные маршруты для обучающихся, проявляющих высокие способности и мотивацию к изучению отдельных предметов;
 - при подготовке к ВсОШ использовать различные формы организации обучения, в том числе, с использованием ИКТ;
 - обеспечить опережающее прохождение программного материала с использованием заданий повышенной сложности, развивающих креативность и логическое мышление;
- продолжить формирование банка материалов для самоподготовки обучающихся.